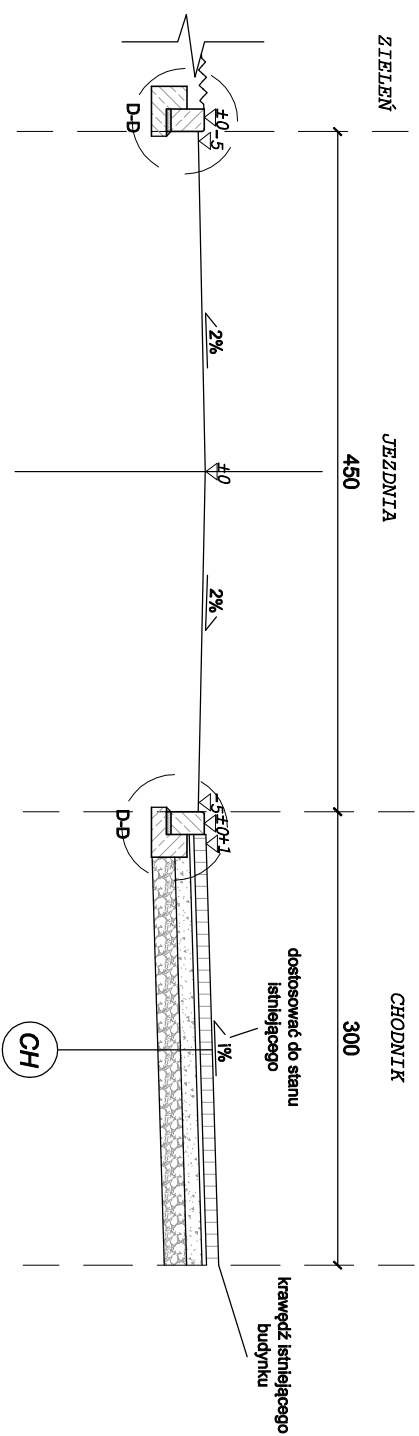
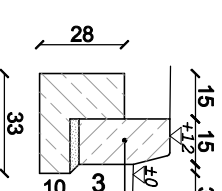


PRZEKRÓJ IV-IV
wymiar w [cm]
skala 1:50



SZCZEGÓŁ "A-A"
wymiar w [cm]
skala 1:25



krawężnik bet. typ "A" wibroprasowany o wym. 15x30x100cm ułożony na podsypce cem. - piaskowej 1:4 o grubości 3cm oparty na ławie bet. z oporem - beton C12/15 0,06 m³/mb

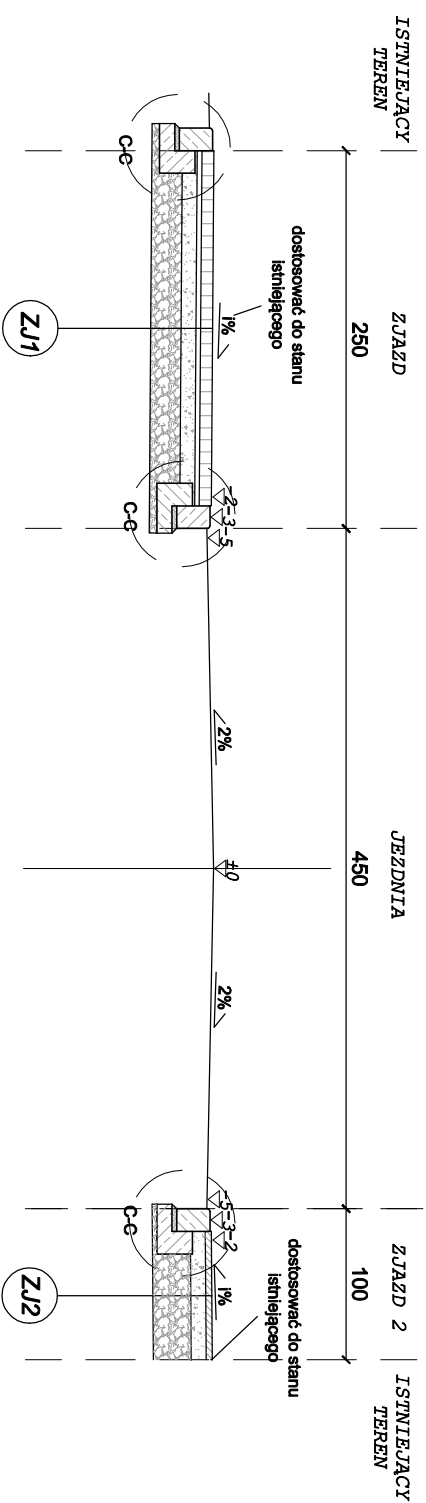
UT3
UT2
CH

| UT2 - UTWARZENIE TERENU I | |
|---------------------------|--|
| 8cm | w-wa ścieralna bet. kostka brukowa kolor grafitowy |
| 3cm | zaprawa cemento-piaskowa 1:4 |
| 10cm | podbudowa zasadnicza z kruszywa łamanego stabilizowanego mechanicznie 0/31,5 |
| 30cm | podbudowa pomocnicza z kruszywa łamanego stabilizowanego mechanicznie 0/63 |
| 51cm | ŁĄCZNIE |

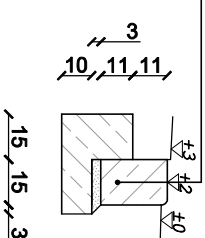
UT1

| CH, UT2, UT3 - CHODNIK, UTWARZENIE TERENU II/ III | |
|---|---|
| 8cm | w-wa ścieralna bet. kostka brukowa kolor szary |
| 3cm | podszypka piaskowa |
| 10cm | podbudowa zasadnicza z kruszywa łamanego stabilizowanego mech. 0/31,5 |
| 15cm | podbudowa pomocnicza z kruszywa łamanego stabilizowanego mech. 0/63 |
| 36cm | ŁĄCZNIE |

PRZEKRÓJ V-V
wymiar w [cm]
skala 1:50



SZCZEGÓŁ "C-C"
wymiar w [cm]
skala 1:25

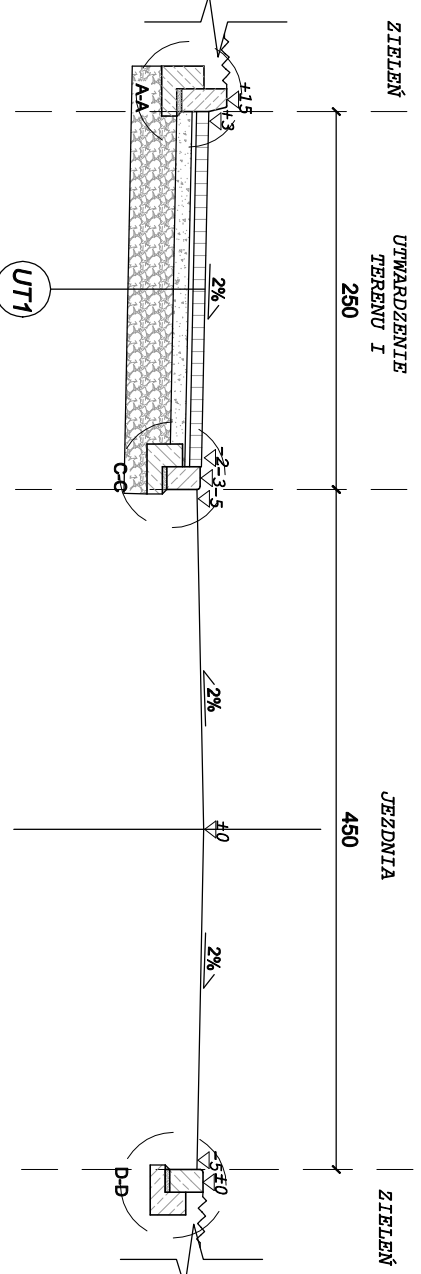


krawężnik bet. najjazdowy o wym. 15x22x100cm ułożony na podsypce cem. - piaskowej 1:4 o grubości 3cm oparty na ławie bet. z oporem - beton C12/15 0,054 m³/mb

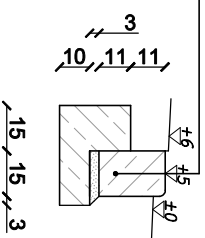
ZJ2

| ZJ2 - zjazd | |
|-------------|--|
| 4cm | w-wa ścieralna bet. asfaltowego 0/11 |
| 10cm | podbudowa zasadnicza z kruszywa łamanego stabilizowanego mechanicznie 0/31,5 |
| 25cm | podbudowa pomocnicza z kruszywa łamanego stabilizowanego mechanicznie 0/63 |
| 39cm | ŁĄCZNIE |


PRZEKRÓJ VI-VI
wymiar w [cm]
skala 1:50



SZCZEGÓŁ "D-D"
wymiar w [cm]
skala 1:25



krawężnik bet. najjazdowy o wym. 15x22x100cm ułożony na podsypce cem. - piaskowej 1:4 o grubości 3cm oparty na ławie bet. z oporem - beton C12/15 0,054 m³/mb

| | |
|--|--|
|  BIURO INŻYNIERSKIE MK Spółka Jawna tel.(033) 876 28 72 M. Krawczyk, K. Strzeżyk 500 107 084 ul.Uhli Europejskiej 10/88.1 504 078 174 e - mail: biuromk@onet.pl 32-602 OŚWIĘCIM | |
| Investor: | Urząd Miasta Łędziny ul. Łędzińska 55 43-143 Łędziny |
| adres inwestycji: | Łędziny, ul. Kolonia Piast |
| faza projektu: | MATERIAŁ Y DO ZGŁOSZENIA ROBÓT BUDOWLAN YCH |
| temat projektu: | "Przebudowa drogi gminnej - ul. Kolonia Piast w Łędzinach" |
| tytuł rysunku: | PRZEKROJE TYPowe IV-IV, V-V, VI-VI |
| branża: | DROGOWA |
| opracował: | Intż. Krzysztof Strzeżyk |
| nr upr. SLK/1553/PWOD/07 | podpis: |
| opracował: | Robert Urbańczyk |
| data: | V.2014r. |
| skala: | 1:50, 1:25 |
| nr rysunku: | 2.2 |