

Załącznik nr 1 do Uchwały Rady Miasta Łęczyny  
nr XXII / 169 / 12 z dnia 31 maja 2012 r.

# **SPRAWOZDANIE Z DZIAŁALNOŚCI**

**MIEJSKIEGO OŚRODKA POMOCY  
SPOŁECZNEJ  
W ŁĘDZINACH**

**ZA ROK 2011**



## Spis treści:

	str.
<b>Wstęp</b> .....	4
<b>Zasady działania MOPS</b> .....	4
<b>Informacje ogólne</b> .....	5
<b>I. Świadczenia z pomocy społecznej</b> .....	6
1. Świadczenia pieniężne.....	6
2. Świadczenia niepieniężne .....	8
3. Interwencje w środowisku .....	10
4. Zadania zrealizowane w roku 2011 .....	10
5. Charakterystyka klientów pomocy społecznej .....	12
6. Ocena realizacji zadań.....	14
<b>II. Świadczenia rodzinne i alimentacyjne</b> .....	15
1. Zasiłki rodzinne, dodatki do zasiłków i świadczenia opiekuńcze .....	15
2. Świadczenia z funduszu alimentacyjnego .....	18
3. Działania wobec dłużników alimentacyjnych .....	18
<b>III. Profilaktyka i rozwiązywanie problemów uzależnień</b> .....	19
1. Działalność Świetlicy Socjoterapeutycznej .....	19
2. Działalność Gminnej Komisji Rozwiązywania Problemów Alkoholowych .....	20
<b>IV. Współpraca ze środowiskiem lokalnym</b> .....	21
<b>V. Inwestycje, doposażenie MOPS</b> .....	22
<b>VI. Pozostałe informacje dotyczące działalności MOPS</b> .....	23
1. Stan zatrudnienia .....	23
2. Zamówienia publiczne .....	23
3. Umowy .....	23
<b>VII. Budżet MOPS</b> .....	24
<b>A. Wydatki</b> .....	24
1. Źródła finansowania wydatków.....	24
2. Wydatkowanie środków na realizację zadań własnych gminy.....	25
3. Wydatkowanie środków z dotacji na realizację zadań zleconych.....	25
4. Wydatkowanie środków z dotacji na realizację zadań własnych.....	25
<b>B. Dochody</b> .....	27
1. Dochody odprowadzane do budżetu gminy.....	27
2. Dochody odprowadzane do budżetu państwa.....	27
3. Dochody odprowadzane do obcych gmin jako dochód gminy dłużnika alimentacyjnego .....	28
<b>C. Informacje dodatkowe mające wpływ na realizację dochodów</b> .....	29
1. Dochody budżetu państwa i jednostek samorządu terytorialnego związane z realizacją zadań z zakresu administracji rządowej .....	29
2. Świadczenia nienależnie pobrane.....	30
3. Realizacja ustawy o postępowaniu egzekucyjnym w administracji .....	30
<b>VIII. Potrzeby MOPS na rok 2012</b> .....	31
<b>Załączniki</b> .....	32
1. Wydatki na działalność Świetlicy Socjoterapeutycznej w 2011 roku	
2. Wydatki na obsługę Gminnej Komisji Rozwiązywania Problemów Alkoholowych w 2011 roku	
3. Wydatki na bieżącą działalność działu świadczeń rodzinnych ze środków własnych gminy w 2011 roku	
4. Wydatki na bieżącą działalność Ośrodka w 2011 roku finansowane ze środków gminy	

5. Wydatki na zasiłki i pomoc w naturze finansowane ze środków gminy w 2011 roku
6. Wydatki na zasiłki stałe i składki na ubezpieczenia zdrowotne finansowane z budżetu gminy w 2011 roku
7. Wydatki na usługi opiekuńcze i specjalistyczne usługi opiekuńcze w 2011 roku
8. Wydatki na prace społecznie-użyteczne w 2011 roku
9. Wydatki na świadczenia rodzinne i fundusz alimentacyjny oraz koszty obsługi tych zadań w wysokości 3% otrzymanej dotacji, finansowane z budżetu państwa w 2011 roku
10. Wydatki na ubezpieczenia zdrowotne opłacane za osoby pobierające niektóre świadczenia finansowane z budżetu państwa w 2011 roku
11. Wydatki na realizację Rządowego programu wspierania osób pobierających świadczenia pielęgnacyjne finansowane z budżetu państwa w 2011 roku
12. Wydatki na zasiłki okresowe finansowane z budżetu państwa w 2011 roku
13. Wydatki na zasiłki stałe finansowane z budżetu państwa w 2011 roku
14. Wydatki na ubezpieczenia zdrowotne opłacane za osoby pobierające niektóre świadczenia z pomocy społecznej finansowane z budżetu państwa w 2011 roku
15. Wydatki na bieżące utrzymanie Ośrodka finansowane z budżetu państwa w 2011 roku
16. Wydatki na realizację Rządowego programu „Pomoc państwa w zakresie dożywiania finansowane z budżetu państwa w 2011 roku
17. Wykaz imprez zorganizowanych przez Świetlicę Socjoterapeutyczną w 2011 roku
18. Wykaz imprez zorganizowanych przez Dom Dziennego Pobytu Seniora w roku 2011

## **Wstęp**

Działając w oparciu o zapis art.110 ust.9 ustawy z dnia 12 marca 2004 roku o pomocy społecznej Miejski Ośrodek Pomocy Społecznej w Łędzinach przedstawia sprawozdanie z działalności za rok 2011.

W roku 2011 odnotowano kilkanaście zmian do ustaw, w oparciu o które Ośrodek realizuje zadania, między innymi, ustawy o pomocy społecznej, ustawy o finansach publicznych, ustawy o świadczeniach rodzinnych, kodeksu postępowania administracyjnego, ustawy o postępowaniu egzekucyjnym w administracji i ustawy o przeciwdziałaniu przemocy w rodzinie. Wprowadzone zmiany miały wpływ na prawo niektórych osób do świadczeń, rozszerzyły krąg tych osób oraz dostosowały przepisy do zmieniających się realiów, a także poprzez akty wykonawcze uściśliły procedury postępowania niezbędne do realizacji niektórych zadań. Uchwalona została również nowa ustawa nakładająca na gminy obowiązek wspierania rodzin przeżywających trudności w sprawowaniu funkcji opiekuńczo-wychowawczych oraz zapewnienie opieki dzieciom jej pozbawionym. Wejście w życie tej ustawy przewidziane zostało na dzień 1 stycznia 2012 roku, a jej realizacja może zostać powierzona wskazanym w treści podmiotom.

Wprowadzone zmiany wytyczają nowe podejście do kwestii rozwiązywania problemów społecznych. Znacznie większy nacisk kładą na pracę z osobami i rodzinami wymagającymi szeroko pojętego wsparcia. Wyznaczają także nowe standardy w pomocy społecznej.

## **Zasady działania MOPS**

Miejski Ośrodek Pomocy Społecznej jest samodzielną jednostką organizacyjną miasta powołaną uchwałą Rady Miasta Łędziny w 1991 roku (później, po raz drugi w 1999) dla realizacji zadań z zakresu pomocy społecznej, w ramach zadań gminy i zadań z zakresu administracji rządowej. Działa w oparciu o ustawę o pomocy społecznej, ustawę o finansach publicznych, ustawę o świadczeniach rodzinnych, ustawę o pomocy osobom uprawnionym do alimentów, ustawę o przeciwdziałaniu przemocy w rodzinie oraz wiele innych obowiązujących w obszarze pomocy społecznej, przepisów.

Zgodnie z brzmieniem ustawy o pomocy społecznej MOPS jest narzędziem instytucji polityki społecznej państwa mającym na celu umożliwienie osobom i rodzinom przezwyciężenie trudnych sytuacji życiowych, których nie są one w stanie pokonać wykorzystując własne uprawnienia, zasoby i możliwości. Ma za zadanie wspierać osoby i rodziny w wysiłkach zmierzających do zaspokojenia niezbędnych potrzeb i umożliwiać im życie w warunkach odpowiadających godności człowieka. Ustawowo zobowiązany jest również do podejmowania innych zadań wynikających z rozeznaczonych potrzeb gminy, w tym tworzeniu i realizacji programów osłonowych.

Współpracuje w tym zakresie, na zasadzie partnerstwa, z organami administracji samorządowej,

rządowej, organizacjami społecznymi, Kościołem Katolickim i innymi kościołami, związkami wyznaniowymi oraz osobami prawnymi i fizycznymi.

Realizując zadania MOPS ma na celu dążenie do poprawy jakości życia mieszkańców miasta i osób przebywających na jego terenie, dbałość o zapewnienie prawidłowego rozwoju i funkcjonowania rodziny, budowanie właściwych relacji między jej członkami, właściwe pełnienie przez nich ról społecznych, wspieranie jej dążeń do usamodzielnienia, właściwy rozwój i wyrównywanie szans dzieci i młodzieży, przeciwdziałanie demoralizacji, patologiom i wykluczeniu społecznemu mieszkańców miasta.

Wypełniając swoje zadania MOPS kieruje się nałożonymi ustawami oraz zasadami równości, pomocniczości, solidarności oraz subsydiarności, mając na względzie interes społeczny i słuszny interes obywateli. Realizuje także potrzeby rozeznane, wskazane przez władze miasta. Koordynuje realizację Miejskiej Strategii Rozwiązywania Problemów Społecznych oraz działania nakierowane na przeciwdziałanie przemocy w rodzinie.

Swoje zadania wypełnia za pomocą dobrze wyszkolonej kadry, w oparciu o wymagane standardy i metody pracy.

### **Informacje ogólne dotyczące działalności MOPS**

Zadania wykonywane przez MOPS wynikają z przepisów prawa, do realizacji których ośrodek jest zobowiązany. W ujęciu ogólnym podzielić można te zadania na trzy obszary. Pierwszy dotyczy świadczeń z pomocy społecznej, drugi świadczeń rodzinnych i świadczeń z Funduszu Alimentacyjnego. Oba te obszary dzielą się na mniejsze, wyznaczające zadania, które w największym skrócie podzielić można na zadania generujące wydatki finansowe na udzielanie świadczeń oraz takie, których efekty trudno przedstawić obrazowo, bowiem w obszarze tym zawiera się szereg działań związanych z świadczeniem pracy socjalnej, interwencją kryzysową, udzielaniem wsparcia, specjalistycznego poradnictwa i wielu innych form pomocy osobom tego wymagającym. Trzeci obszar wypełniają wszelkie inne zadania i działania zmierzające do rozwiązywania problemów społecznych identyfikowanych na terenie miasta, współpraca z jednostkami administracji rządowej, samorządowej, innymi podmiotami publicznymi i gospodarczymi, organizacjami pozarządowymi oraz działania wykraczające poza zapisy statutowe Ośrodka.

Dla przejrzystości sprawozdania dane obrazujące stan realizacji zadań przedstawione zostały z podziałem na wymienione obszary. Dodać należy, iż wskazane obszary przenikają się wzajemnie, co oznacza, że te same osoby i rodziny korzystają często z różnych form pomocy oferowanej przez ośrodek, a ten, dla realizacji założonych celów wchodzi w koalicje z różnymi podmiotami.

### **I. Świadczenia z pomocy społecznej**

W roku 2011 pomocą Miejskiego Ośrodka Pomocy Społecznej w Łędzinach w zakresie świadczeń z pomocy społecznej objętych zostało **740** osób w **304** rodzinach.

Na przestrzeni całego roku Ośrodek przyznał **20 999** różnych świadczeń.

W **134** przypadkach odmówił pomocy głównie z uwagi na brak współpracy i współdziałania w rozwiązywaniu własnej sytuacji, marnotrawienie przyznanych bądź własnych środków finansowych, brak przesłanek do przyznania pomocy oraz przekroczenie kryterium dochodowego określonego w ustawie o pomocy społecznej.

W **6** przypadkach strony skorzystały z prawa odwołania.

W sprawach świadczeń z pomocy społecznej wydano **2 097** decyzji, co w praktyce oznacza około **420** decyzji na 1 pracownika socjalnego zatrudnionego w Dziale Świadczeń Społecznych.

W ramach weryfikacji zasadności przyznanych świadczeń, po uzyskaniu informacji o zmianach w sytuacji rodzinnej i dochodowej wnioskodawców ubiegających się o świadczenia

z pomocy społecznej, Ośrodek w 19 przypadkach wszczął postępowanie zmierzające do zmiany lub uchylecia decyzji administracyjnej.

## 1. Świadczenia pieniężne

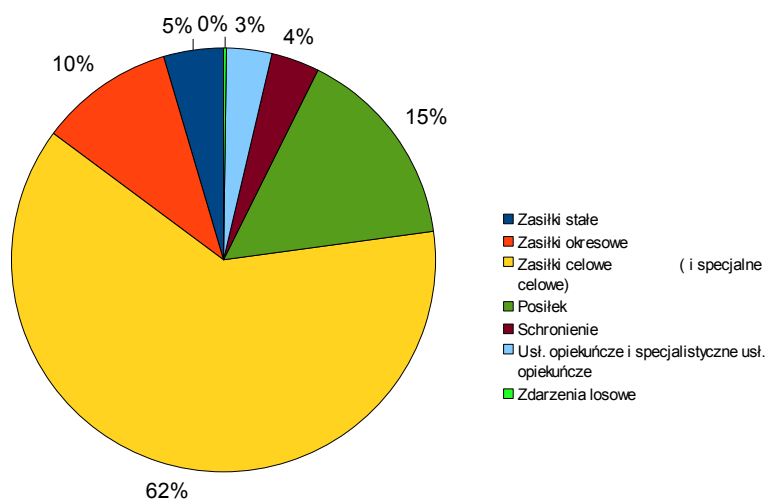
Z pomocy w formie świadczeń pieniężnych w roku 2011 skorzystało **627** osób w **260** rodzinach.

W ramach świadczeń pieniężnych przyznano:

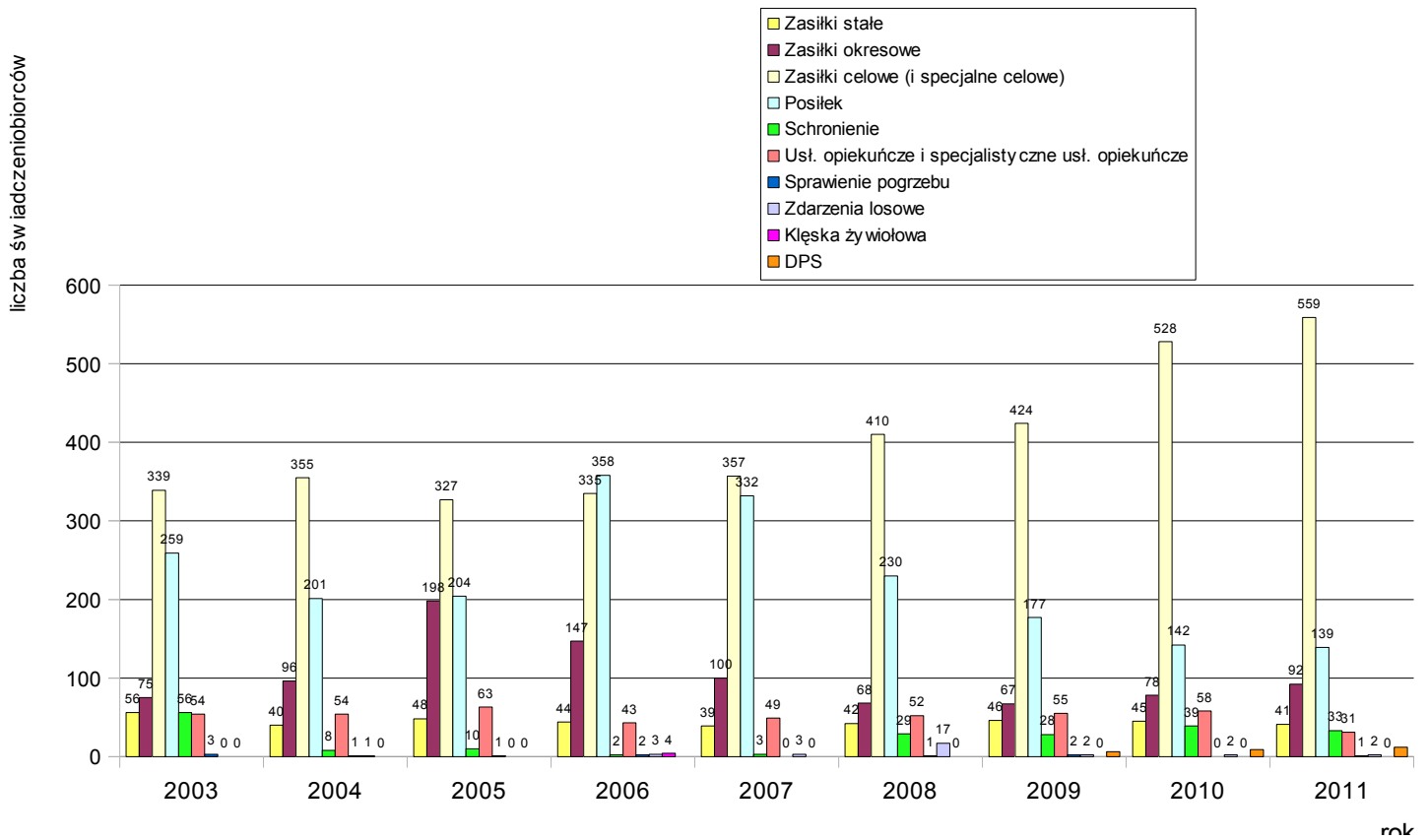
- 406 zasiłków stałych 41 osobom,
- 360 zasiłków okresowych 92 osobom w 83 rodzinach,
- 2 zasiłki celowe z powodu zdarzenia losowego 2 rodzinom
- 559 zasiłków celowych w 238 rodzinach, w tym 102 zasiłki celowe specjalne w 91 rodzinach,

Poniżej zamieszczone schematy graficzne obrazują dystrybucję świadczeń z pomocy społecznej pomiędzy świadczeniobiorców w roku sprawozdawczym oraz ich rozkład na tle lat minionych.

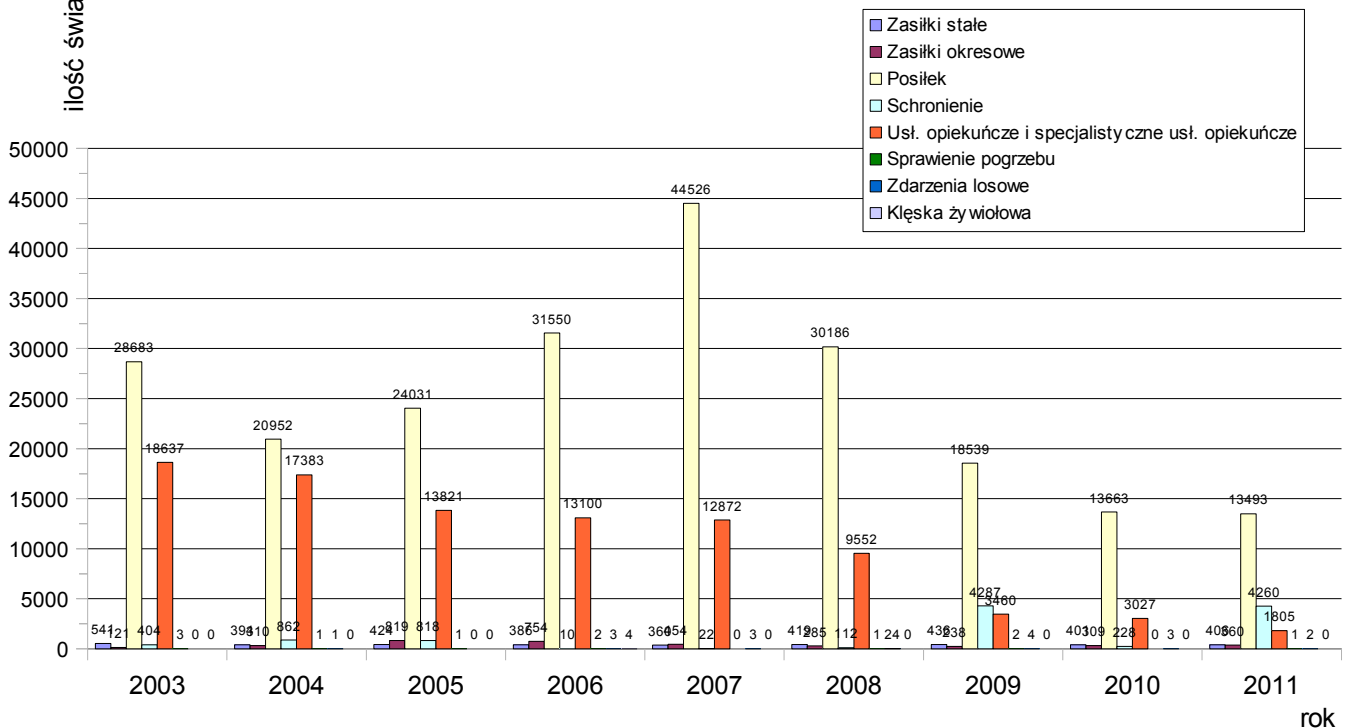
### Udział % świadczeniobiorców w dystrybucji świadczeń z pomocy społecznej przyznanych w 2011 roku



### Liczba osób, którym przyznano świadczenia z pomocy społecznej na przestrzeni lat 2003-2011



### Rozkład świadczeń z pomocy społecznej na przestrzeni lat 2003-2011



## 2. Świadczenia niepieniężne

Świadczenia w formie niepieniężnej otrzymało **191** rodzin składających się łącznie z **477** członków.

Wśród świadczeń przyznawanych w formie niepieniężnej należy wymienić pomoc w postaci bonów żywnościowych. Otrzymało ją **48** osób. Łączna kwota zrealizowanych bonów żywnościowych wyniosła **17 700,00 zł**.

W ramach świadczeń niepieniężnych Ośrodek realizował także pomoc w postaci bonów chemiczno-kosmetycznych, którą otrzymało **28** osób na łączną kwotę **1 850 zł** oraz pomoc w formie realizacji recept lekarskich (zakup leków), którą przyznała **70** osobom na kwotę **15 358,00 zł**.

Pod pojęciem świadczeń niepieniężnych należy rozumieć także całokształt działań podejmowanych na rzecz osób i rodzin przeżywających trudności, inne niż finansowe. Należą do nich, między innymi: praca socjalna, interwencja kryzysowa, bilet kredytowany, składki na ubezpieczenia społeczne i zdrowotne, sprawienie pogrzebu, niezbędne ubranie, usługi opiekuńcze i specjalistyczne usługi opiekuńcze, poradnictwo specjalistyczne, pobyt w domu pomocy społecznej, schronienie i inne.

Pomocą w postaci **pracy socjalnej**, niezależnie od świadczeń finansowych, objęte zostały **164** rodziny korzystające z pomocy społecznej liczące **425** członków, a wyłącznie pracą socjalną **64** rodziny, w których funkcjonuje **187** osób.

Ostatnia pozycja dotyczy osób, które zwracają się o wsparcie pozamaterialne tj. pomoc w rozwiązaniu różnych trudnych sytuacji życiowych takich jak: przemoc w rodzinie, konflikty i spory rodzinne, choroby i zaburzenia psychiczne, przemoc, bezdomność, bezrobocie, uzależnienia, trudności w przystosowaniu się do życia po opuszczeniu zakładu karnego, problemy opiekuńczo-wychowawcze, brak wsparcia ze strony osób bliskich itp.

W ramach pracy socjalnej pracownicy Ośrodka udzielili wiele **porad i informacji** dotyczących przeciwdziałania przemocy, funkcjonowania w rodzinie, załatwiania spraw przed urzędami i instytucjami, możliwości wykorzystania pomocy z innych źródeł, zapewnienia bezpiecznego schronienia, wyjścia ze spirali kredytowych itp. Byli także pomocni w przygotowywaniu pism urzędowych i wniosków kierowanych do organów wymiaru sprawiedliwości, instytucji pomocowych, dostawców mediów oraz innych instytucji, od decyzji których zależy poprawne funkcjonowanie tych osób i rodzin. Wielokrotnie też pracownicy MOPS kierowali swoich klientów do specjalistów z innych branż.

Warte podkreślenia jest to, że wielokrotnie pomoc udzielana była w oparciu o ścisłą współpracę z innymi instytucjami i organizacjami. Partnerstwo i interdyscyplinarność działań powoduje podwyższenie standardu proponowanych usług i większą skuteczność działań.

Praca socjalna wymaga od pracowników ją świadczących wiedzy, empatii, wielkiego zaangażowania i odporności psychicznej. Problemy, z którymi pracownicy się spotykają w pracy z klientem pomocy społecznej są różnego rodzaju i wagi. Pomoc w ich rozwiązaniu wymaga często wsparcia ze strony innych specjalistów.

W ramach działań wspierających pracę pracowników socjalnych przeprowadzane były **superwizje** grupowe i indywidualne w wymiarze 38 godzin.

W przypadkach trudnych, wymagających ingerencji i konsultacji przedstawiciele innych służb, prowadzono pracę metodą **zespołów interdyscyplinarnych**. W minionym roku uruchomiono **8 zespołów** (aktualnie nazywanych grupami roboczymi) z udziałem pedagogów szkolnych, kuratorów zawodowych i społecznych, policji i pracowników Powiatowego Centrum Pomocy Rodzinie. Konsekwencją prac zespołów interdyscyplinarnych było wypracowanie planów pomocy dla rodzin dysfunkcyjnych, z problemami opiekuńczo-wychowawczymi, dotkniętych przemocą i znajdującym się w sytuacjach konfliktowych. Wynikiem pracy zespołów interdyscyplinarnych było



skierowanie wniosków do sądu o wgląd w sytuację rodzinną i poddanie rodzin nadzorowi kuratora sądowego, wysyłanie zgłoszeń do Komendy Powiatowej Policji i powiadamianie Prokuratury Rejonowej o podejrzeniu popełnieniu przestępstwa przemocy.

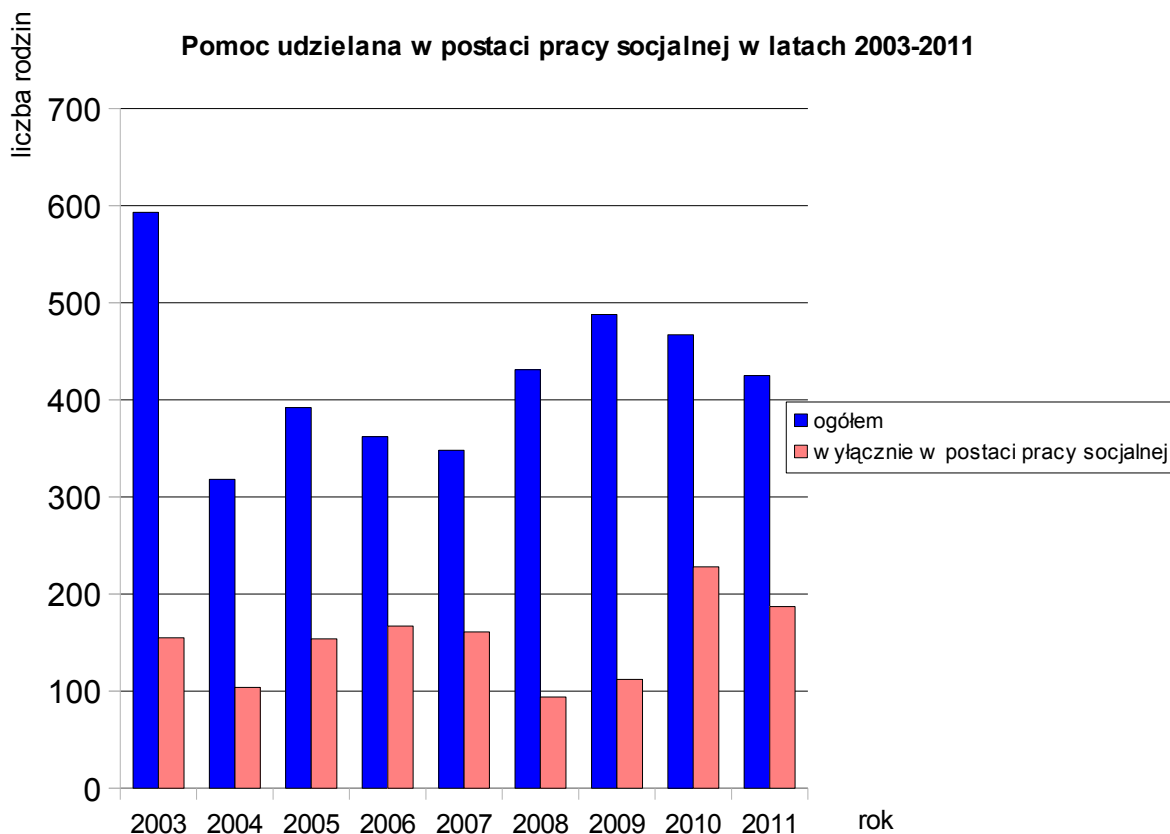
Pracownicy MOPS brali udział także w posiedzeniach zespołów interdyscyplinarnych powoływanych przez inne służby.

W przypadkach wymagających interwencji fachowców z innych dziedzin, przekazano sprawy do załatwienia specjalistom. Przykładem może być kierowanie osób po porady prawne, porady psychologiczne, na terapię rodzinną i indywidualną, terapię dla sprawców przemocy, itp do innych instytucji.

Wiele działań prowadzonych w ramach pracy socjalnej przyniosło pozytywne efekty w postaci podjęcia pracy zarobkowej przez klientów, pełnego usamodzielnienia się, bądź odejścia od systemu pomocy społecznej na pewien czas, poprawy funkcjonowania rodzin w wyniku przeprowadzonych treningów umiejętności społecznych (poprawa relacji między członkami rodzin, pogłębianie zaufania, rozwijanie umiejętności komunikowania, planowanie i wydatkowanie budżetu własnego, prowadzenie gospodarstwa domowego itp.), podejmowania leczenia odwykowego, umiejętności radzenia sobie w nowych sytuacjach, powstrzymania przemocy, nabycia umiejętności dokonywania samooceny, wzmocnienia poczucia własnej wartości.

Efektywność działań podejmowanych przez pracowników jest trudno mierzalna. Nie zawsze bowiem efekty działań przekładają się na liczby, które mogłyby świadczyć o całkowitym usamodzielnieniu się klientów i oderwaniu od systemu zabezpieczenia społecznego, a tym samym zmniejszeniu wydatków ponoszonych na pomoc społeczną.

W wielu przypadkach o efektywności pracy z klientami świadczą drobne sukcesy osiągnięte przez nich, czy zmiana sposobu percepcji rzeczywistości i wzrost świadomości społecznej. Praca socjalna podejmowana w oparciu o współpracę z innymi służbami zdecydowanie wzmacnia powoływaną efektywność i daje osobom na rzecz których jest wykonywana poczucie wiarygodności i profesjonalizmu instytucji ją świadczących.



Powyższy wykres przedstawia dane statystyczne obrazujące pracę socjalną świadczoną przez pracowników MOPS na przestrzeni ostatnich lat

W ramach świadczeń niepieniężnych **36** świadczeniobiorcom opłacono składki na ubezpieczenie zdrowotne.

Bezdomnym udzielono pomocy w postaci **schronienia**, w większości przypadków w Schronisku „Dom Nadziei” w Lędzinach. **33** bezdomnym przyznano i opłacono **4 260** noclegów wraz z całodziennym wyżywieniem. Pozostałym **13** bezdomnym przyznano pomoc w formie sfinansowania lub dofinansowania do najmu mieszkania lub pobytu w hotelu DG-1.

Osobom chorym, niepełnosprawnym, niesamodzielnym w samoobsłudze w 31 rodzinach przyznano 1 805 godzin **usług opiekuńczych i specjalistycznych usług opiekuńczych**.

Osobom wymagającym całodobowej opieki z powodu wieku, choroby lub niepełnosprawności, niemogącym samodzielnie funkcjonować w codziennym życiu, którym nie można zapewnić niezbędnej pomocy w formie usług opiekuńczych, umieszczonym z tych powodów w **domach pomocy społecznej**, sfinansowano lub dofinansowano pobyt w tych domach na łączną kwotę **227 617 zł**. Świadczenia powyższe przyznano **12** osobom.

Jednej osobie zmarłej nieposiadającej bliskich, Ośrodek sprawił **pogrzeb** (na zlecenie Prokuratury Rejonowej w Tychach), jednej zaś, wymagającej dojazdu do miejsca schronienia przyznał **bilet kredytowany**.

### 3. Interwencje w środowisku

W przypadkach zgłoszeń policji, instytucji, osób trzecich bądź samych zainteresowanych w sprawach dotyczących przemocy, zaniedbań opiekuńczo-wychowawczych wobec dzieci oraz wszelkich innych nieprawidłowości w funkcjonowaniu rodziny pracownicy Ośrodka przeprowadzają interwencje w środowisku pobytu osoby, której zgłoszenie dotyczy. Są to wejścia indywidualne albo w asyście innego pracownika, specjalisty, kuratora, policjanta, wychowawcy Świetlicy, pedagoga szkolnego lub członka rodziny. Celem wejścia w środowisko jest uzyskanie pełnej i obiektywnej wiedzy o występującym problemie, podjęcie środków zaradczych i pomoc w rozwiązaniu trudnej sytuacji.

W roku 2011 pracownicy przeprowadzili **14 interwencji** w sprawach **przemocy**, **26 w sprawach niewydolności opiekuńczo-wychowawczej** rodziców oraz bezdomności. Interwencje podejmowane były głównie po zgłoszeniach dokonanych przez funkcjonariuszy policji, przedstawicieli służb medycznych bądź osób z najbliższego otoczenia osób wskazanych. Zaznaczyć należy, że wśród wymienionych przypadków znajdowały się wiele rodzin nie mających dotąd styczności z pomocą społeczną oraz osoby (bezdomni), które mają problemy z adaptacją społeczną lub internalizacją norm.

W **14** przypadkach wystosowano do organów ścigania **zawiadomienia o podejrzeniu popełnienia przestępstwa**. W **17 przypadkach** pracownicy MOPS sporządzili **Niebieskie Karty** i wszczęli procedurę obowiązującą w sprawach o przemoc, w **21** Niebieskie Karty przesłała Komenda Powiatowa Policji. W powyższych sprawach powołanych zostało i podjęło działania, **12** grup roboczych.

W **5** przypadkach skierowane zostały do sądu wnioski o wgląd w sytuację rodzinną.

### 4. Zadania zrealizowane w roku 2011

Poza realizacją zadań wynikających z przepisów ustawy o pomocy społecznej Miejski Ośrodek Pomocy Społecznej realizował także zadania podyktowane przepisami innych ustaw.

I tak:

na mocy przepisów dotyczących organizacji **prac społecznie użytecznych** prowadził obsługę tego zadania. Ilość osób objętych umową z Powiatowym Urzędem Pracy w stosunku do roku 2010 została zmniejszona do **20**. Spośród osób spełniających wszelkie wymagane przepisami ustawy o promocji zatrudnienia i instytucjach rynku pracy Ośrodek wyłonił **36** kandydatów. Skierowanie Powiatowego Urzędu Pracy otrzymało **28** bezrobotnych. **2** spośród skierowanych bez usprawiedliwienia odmówiło przyjęcia propozycji wykonywania prac społecznie użytecznych, **4** z różnych przyczyn nie zostało zakwalifikowanych do ich wykonywania (wyłączenia z ewidencji PUP, przedstawienia zaświadczenia lekarskiego o niezdolności do pracy),<sup>4</sup> zaś legitymowały się zaświadczeniami lekarskimi o niezdolności do pracy (długotrwałe choroby).

Faktycznie na przestrzeni okresu, w którym wykonywane były prace podjęło i brało udział w pracach **28** osób. Spośród nich, w trakcie prac społecznie użytecznych, **8** osób podjęło zatrudnienie, **1** osoba nabyła w tym czasie prawa do zasiłku stałego, **4** przerwały udział z nieuzasadnionych przyczyn.

W roku ubiegłym bezrobotni byli zatrudnieni w ramach prac społecznie użytecznych wyłącznie na terenie budynku przy ulicy Pokoju 37 (budynek po byłej Scholi Nostrze). Wykonywali głównie prace porządkowe i remontowo-budowlane w ramach programu „Prace społecznie użyteczne na rzecz budownictwa socjalnego”.

Stwierdzić należy, iż skuteczność oddziaływania prac społecznie użytecznych na postawy bezrobotnych klientów pomocy społecznej jest bardzo niska.

W ramach  **rządowego programu „Pomoc państwa w zakresie dożywiania”** Ośrodek realizował pomoc w postaci zakupu gorących posiłków oraz przyznawał zasiłki celowe na zakup posiłków lub żywności osobom, które z różnych przyczyn nie były w stanie przygotowywać same tych posiłków. Programem objętych zostało **496** osób w tym:

**102** dzieci do 7 roku życia, **115** uczniów szkół podstawowych i gimnazjów, **265** dorosłych i **14** dzieci, którym posiłki przysługują bez konieczności wydania decyzji administracyjnej.

W skali całego roku zakupiono **10 696** gorących posiłków i **162** zestawy kanapek.

Pomoc w zakresie dożywiania realizowana była także w formie **zasiłków celowych na zakup posiłków lub żywności**. Z tej formy pomocy skorzystały osoby i rodziny, którym z uzasadnionych przyczyn nie może zostać przyznana pomoc w postaci zakupu gotowych posiłków (osoby chore, niepełnosprawne, pracujące, mające na wychowaniu malutkie dzieci itp.). Pomoc w formie zasiłków celowych na zakup posiłków lub żywności przyznano **130** rodzinom na łączną kwotę **72 115 zł**.

W ostatnich latach MOPS nie organizuje samodzielnie wypoczynku letniego dla dzieci i młodzieży. Korzysta z ofert innych instytucji i organizacji. W roku minionym skierował 4 dzieci na obóz organizowany przez Komendę Hufca ZHP.

W minionym roku, podobnie jak w latach poprzednich, MOPS organizował zbiórki odzieży, środków czystości, mebli i sprzętu gospodarstwa domowego i przekazywał potrzebującym.

W trakcie roku 2011 przygotowane zostały również niektóre dokumenty konieczne dla realizacji Programu Aktywności Lokalnej i przeprowadził część badań ankietowych.

## 5. Charakterystyka klientów pomocy społecznej

W roku 2011 liczba klientów pomocy społecznej w stosunku do roku 2010 uległa zmniejszeniu. Spadek liczby klientów wynika wprost z faktu, iż rok 2010 był rokiem niesprzyjających warunków atmosferycznych. W wyniku wystąpienia intensywnych opadów atmosferycznych i podwyższenia stanu wód gruntowych ucierpiało wiele domów mieszkalnych, co spowodowało napływ wniosków o pomoc.

Rozkład przesłanek kwalifikujących do przyznania świadczeń z pomocy społecznej kształtował się bardzo podobnie do lat poprzednich. Najczęściej pojawiającą się w roku ubiegłym było **bezrobocie**. W **158**, spośród wszystkich przypadków objętych pomocą, bezrobocie stało się powodem ubiegania się o świadczenia z pomocy społecznej. W wymienionych przypadkach świadczeniobiorcy funkcjonowali w rodzinach liczących łącznie **394** osób. Na drugim miejscu wiodącą przyczyną zakwalifikowania do przyznania pomocy wymienić należy **bezradność w sprawach opiekuńczo-wychowawczych i prowadzenia gospodarstwa domowego (114** rodzin liczących **375** osób). Znamienny jest fakt, iż przesłanka ta zazwyczaj współwystępuje łącznie z ubóstwem. Trudno stwierdzić jednoznacznie, czy to ubóstwo wywołuje ogólną bezradność życiową, czy bezradność generuje ubóstwo.

Na miejscu trzecim sytuują się równolegle **ubóstwo i długotrwała ciężka choroba**.

**Ubóstwem** dotkniętych zostało **261** osób w **132** rodzinach. Tę grupę świadczeniobiorców charakteryzują niskie, nie pozwalające na zabezpieczenie podstawowych potrzeb bytowych dochody, bądź całkowity ich brak. Często jedyny dochód tej grupy osób stanowią świadczenia z pomocy społecznej.

**Długotrwała choroba dotknęła 136** rodzin, w których żyje **261** osób, z których przynajmniej jedna długotrwale choruje.

Podobnie niezmiennie wśród wiodących przesłanek pojawia się **niepełnosprawność**, która dotknęła **107** rodzin, w których funkcjonuje **215** członków.

Obie wyżej wymienione przyczyny dotyczą w większości rodzin, które od dawna, przynajmniej okresowo korzystają z pomocy społecznej, bowiem nie znajdują możliwości podjęcia zatrudnienia i z różnych przyczyn nie są gotowe do podjęcia samozatrudnienia.

Na niższym niż w roku 2011 poziomie utrzymywała się ilość osób, którym pomoc przyznana została z tytułu **ochrony macierzyństwa (45** rodzin składających się z **202** członków, w tym **14** rodzin wielodzietnych liczących **81** osób). Powodem stałego spadku ilości osób, dla których przesłanką decydującą o przyznaniu pomocy jest potrzeba ochrony macierzyństwa jest prawdopodobnie możliwość równoległego korzystania ze świadczeń rodzinnych.

Dane obrazujące ilość klientów zakwalifikowaną do przyznania świadczeń z pomocy społecznej według rodzajów przesłanek przedstawia poniższa tabela.

**Przyczyny kwalifikujące do udzielenia świadczeń z pomocy społecznej  
w latach 2005-2011**

<b>BEZDOMNOŚĆ</b>							
	2005	2006	2007	2008	2009	2010	2011
Liczba rodzin	9	7	11	28	48	47	44
Liczba osób w rodzinach	15	7	13	31	55	50	46
<b>UBÓSTWO</b>							
	2005	2006	2007	2008	2009	2010	2011
Liczba rodzin	79	48	39	205	221	135	132
Liczba osób w rodzinach	208	77	71	502	539	269	261
<b>BEZROBOCIE</b>							
	2005	2006	2007	2008	2009	2010	2011
Liczba rodzin	273	202	147	60	155	160	158
Liczba osób w rodzinach	723	564	460	209	423	358	394
<b>NIEPEŁNOSPRAWNOŚĆ</b>							
	2005	2006	2007	2008	2009	2010	2011
Liczba rodzin	111	83	94	104	110	105	107
Liczba osób w rodzinach	276	221	219	207	247	214	215
<b>DŁUGOTRWAŁA CHOROBA</b>							
	2005	2006	2007	2008	2009	2010	2011
Liczba rodzin	135	83	73	56	139	130	136
Liczba osób w rodzinach	304	188	165	123	278	245	261
<b>BEZRADNOŚĆ W SPRAWACH OPIEKUŃCZO - WYCHOWAWCZYCH I PROWADZENIU GOSPODARSTWA DOMOWEGO</b>							
	2005	2006	2007	2008	2009	2010	2011
Liczba rodzin	257	218	171	131	136	89	114
Liczba osób w rodzinach	780	709	526	437	449	303	375
<b>ALKOHOLIZM</b>							
	2005	2006	2007	2008	2009	2010	2011
Liczba rodzin	20	8	5	12	12	10	13
Liczba osób w rodzinach	55	21	11	33	33	22	27
<b>TRUDNOŚCI W PRZYSTOSOWANIU SIĘ DO ŻYCIA PO OPUSZCZENIU ZAKŁADU KARNEGO</b>							
	2005	2006	2007	2008	2009	2010	2011
Liczba rodzin	6	8	4	9	14	7	3
Liczba osób w rodzinach	7	17	4	25	42	10	4
<b>KŁĘSKA ŻYWIŁOWA LUB EKOLOGICZNA</b>							
	2005	2006	2007	2008	2009	2010	2011
Liczba rodzin	0	4	0	0	0	0	0
Liczba osób w rodzinach	0	17	0	0	0	0	0
<b>PRZEMOC W RODZINIE</b>							
	2005	2006	2007	2008	2009	2010	2011
Liczba rodzin	10	2	3	25	33	8	13
Liczba osób w rodzinach	41	7	8	106	108	29	48
<b>ZDARZENIE LOSOWE</b>							
	2005	2006	2007	2008	2009	2010	2011
Liczba rodzin	1	3	3	17	2	2	2
Liczba osób w rodzinach	5	12	6	65	2	10	9

## 6. Ocena realizacji zadań

Dokonując oceny realizacji zadań przyjętych na rok 2011 skonstatować należy, że mimo trudności finansowych udało się zrealizować wszystkie zadania, a poziom ich wykonania należy uznać za zadowalający. Na ocenę bardzo dobrą zasługuje całokształt działań podejmowanych na rzecz rozwiązywania problemów i kryzysów rodzinnych, trudności opiekuńczo-wychowawczych organizowany w ramach dostępnych MOPS możliwości. Wszystkie osoby ubiegające się o świadczenia, spełniające przesłanki ustawowe, współpracujące z pracownikami socjalnymi, spełniające zapisy zawarte w kontraktach i porozumieniach otrzymały pomoc.

Ogólnie rzecz biorąc świadczenia realizowane były bez większych zakłóceń. Problemów nastęrczała jedynie, podobnie jak w latach ubiegłych, interpretacja przepisów, pojawiające się w tym zakresie orzecznictwo oraz konieczność weryfikacji stanu faktycznego świadczeniobiorców i spowodowana tym konieczność wydawania nowych rozstrzygnięć.

Podobnie zadania pozastatutowe zrealizowane przez Ośrodek w minionym roku przyniosły wymierne korzyści wielu osobom zaangażowanym w niesienie pomocy dzieciom obciążonym płodowym syndromem poalkoholowym (FAS/FAE) i ich rodzicom (biologicznym i zastępczym) oraz samym rodzicom.

Konferencje z cyklu „Przeciw porzuceniu...” i w ramach obchodów Dnia FAS znane są w całym kraju i przynoszą wiele dobrego zarówno w dziedzinie profilaktyki alkoholowej jak i terapii dzieci urodzonych z matek, które w czasie ciąży spożywały alkohol. Są również znakomitą promocją miasta i jego władz.

Porównując rok 2011 z latami poprzednimi odnotować należy minimalny spadek środowisk korzystających ze świadczeń pieniężnych przy jednoczesnym wzroście zapotrzebowania (lub konieczności) świadczenia pracy socjalnej.

## **II. Świadczenia rodzinne i alimentacyjne**

### **1. Zasiłki rodzinne, dodatki i świadczenia opiekuńcze**

W ramach realizacji świadczeń rodzinnych i alimentacyjnych wydano **861** decyzji administracyjnych, z czego: **762** w sprawach świadczeń rodzinnych.

Suma wszystkich przyznanych świadczeń rodzinnych i alimentacyjnych wyniosła **10 320** przy liczbie **899** świadczeniobiorców.

**Świadczenia rodzinne** w skład których wchodzi zasiłki rodzinne, przysługujące do nich dodatki i świadczenia opiekuńcze przyznano:

- zasiłki rodzinne – **215** rodzinom
- zasiłki rodzinne z dodatkami – **170** rodzinom
- świadczenia opiekuńcze – **322** rodzinom
- jednorazowe zapomogi z tytułu urodzenia dziecka – **202** rodzinom.

Pomocą z zakresu świadczeń rodzinnych objętych zostało **692** rodzin, w tym **650** dzieci.

**Świadczenia pielęgnacyjne** trafiły do **47** osób, **zasiłek pielęgnacyjny** zaś do **307** osób.

**Składkami na ubezpieczenia emerytalno-rentowe** objęto **36** osób, składkami zdrowotnymi zaś, **6** osób. Wszystkie wymienione osoby, to osoby uprawnione do świadczenia pielęgnacyjnego.

W roku 2011 wszedł w życie rządowy program wspierania osób pobierających świadczenie pielęgnacyjne. Istotą programu była wypłata dodatkowego świadczenia w wysokości 100 zł miesięcznie dla każdej osoby pobierającej świadczenie pielęgnacyjne, w okresie od listopada do grudnia 2011. Z powyższej pomocy skorzystało 40 osób.

Odmowę przyznania świadczeń rodzinnych otrzymało **35** wnioskodawców. Powodem odmowy we wszystkich przypadkach było przekroczenie kryterium dochodowego uprawniającego do przyznania świadczeń.

W kwestii świadczeń rodzinnych wniesiono **2** odwołania od decyzji wydanych przez Dyrektora MOPS, z czego jedno rozpatrzył ponownie Ośrodek, a jedno decyzją Samorządowego Kolegium Odwoławczego zostało uchylone celem ponownego rozpatrzenia.

W **45** przypadkach Ośrodek wszczął postępowanie w sprawach o świadczenia rodzinne i alimentacyjne, a w **3** wznowił postępowanie, czego następstwem była zmiana bądź uchylenie decyzji o przyznaniu świadczeń.

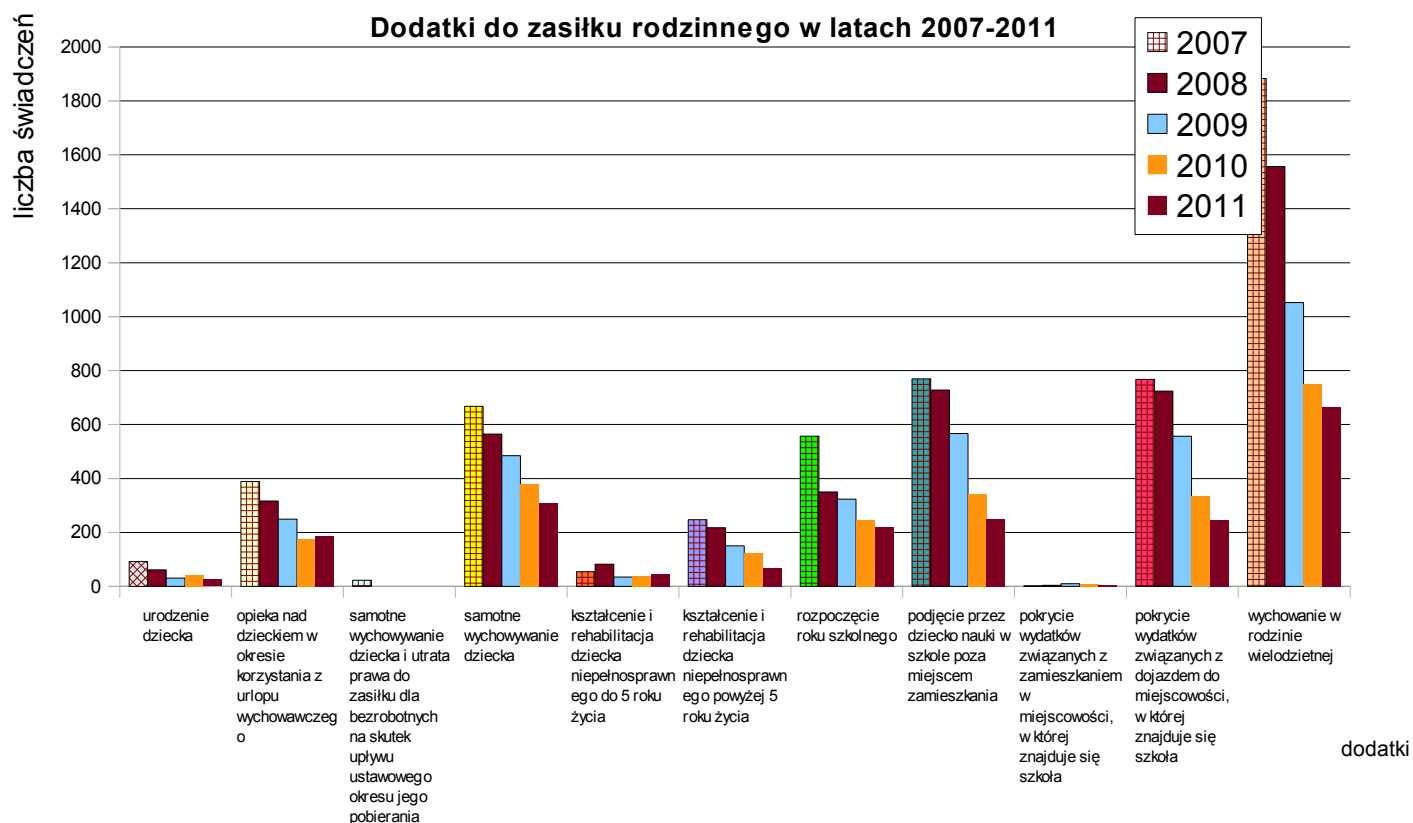
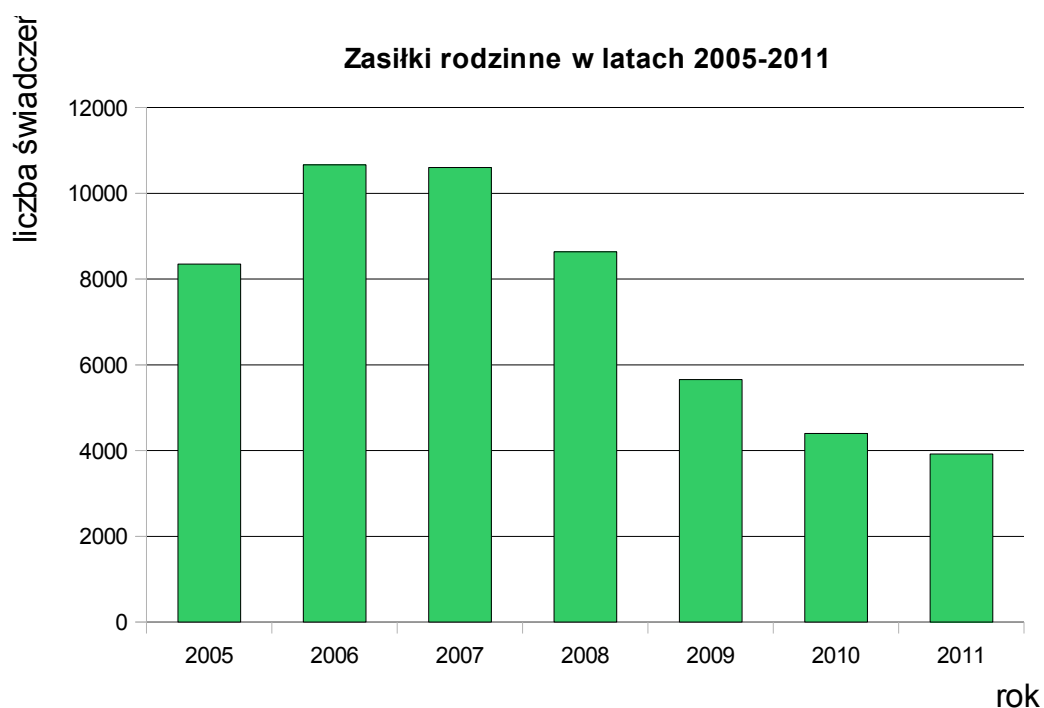
W okresie od stycznia do grudnia 2011 MOPS zrealizował świadczenia rodzinne wg poniższego zestawienia.

**ANALIZA ZADAŃ ZREALIZOWANYCH W ZAKRESIE USTAWY O ŚWIADCZENIACH RODZINNYCH I ZALICZCE ALIMENTACYJNEJ  
- świadczenia wypłacone w 2011 roku**

Lp	Wyszczególnienie	Liczba osób, którym przyznano decyzją świadczenie	Liczba świadczeń	Kwota świadczeń	Liczba rodzin	Liczba osób w rodzinie	
						ogółem	w tym dzieci
1	2	3	4	5	6	7	8
1.	Zasiłki rodzinne	414	3923	325919,00	215	797	438
	w tym na 1 i 2 dziecko	348	3258	272649,00	215	797	438
	w tym na 3 dziecko	55	485	39259,00	52	274	180
	w tym na 4 i następne dziecko	21	180	14011,00	16	100	71
2.	Dodatki do zasiłków rodzinnych w tym z tytułu:	337	1771	249317,00	170	687	389
2.1.	urodzenia dziecka	27	26	26000,00	26	102	52
2.2.	opieki nad dzieckiem w okresie korzystania z urlopu wychowawczego	27	187	72987,00	26	97	46
2.3.	samotnego wychowania dziecka i utraty prawa do zasiłku dla bezrobotnych na skutek upływu ustawowego okresu jego pobierania	0	0	0,00	0	0	0
2.4.	samotnego wychowywania dziecka	33	310	54300,00	21	65	45
2.4.1.	w wysokości określonej w art. 12 ust. 3 i 4 ustawy	33	310	54300,00	21	65	45
2.4.2.	w kwocie zwiększonej na podst. art. 12 ust. 5 ustawy	0	0	0,00	0	0	0
2.5.	kształcenia i rehabilitacji dziecka niepełnosprawnego	14	113	8140,00	14	42	23
2.5.1.	kształcenia i rehabilitacji dziecka niepełnosprawnego do 5 roku życia	7	45	2700,00	6	18	8
2.5.2.	kształcenia i rehabilitacji dziecka niepełnosprawnego powyżej 5 roku życia	11	68	5440,00	8	24	15
2.6.	rozpoczęcia roku szkolnego	237	219	21900,00	123	529	309
2.7.	podjęcia przez dziecko nauki w szkole poza miejscem zamieszkania	39	251	12790,00	28	128	86
2.7.1.	na pokrycie wydatków związanych z zamieszkaniem w miejscowości, w której znajduje się szkoła	1	6	540,00	1	3	2
2.7.2.	na pokrycie wydatków związanych z dojazdem do miejscowości, w której znajduje się szkoła	38	245	12250,00	27	125	84
2.8.	wychowywania w rodzinie wielodzietnej	75	665	53200,00	52	274	180
3.	Zasiłki rodzinne z dodatkami	414	5694	575236,00	215	797	438
4.	Zasiłki pielęgnacyjne	307	3166	484398,00	297	X	X
5.	Świadczenia pielęgnacyjne	47	460	237917,50	46	119	47
6.	Świadczenia opiekuńcze	319	3626	722315,50	322	391	47
7.	Jedn. zapomoga z tyt. urodz.	207	207	207000,00	202	409	207
8.	Razem świadcz. rodzinne	899	9527	1504551,50	692	1499	650
9.	Zaliczka alimentacyjna	0	0	0,00	0	0	0
10.	Razem świadczenia	899	9527	1504551,50	692	1499	650



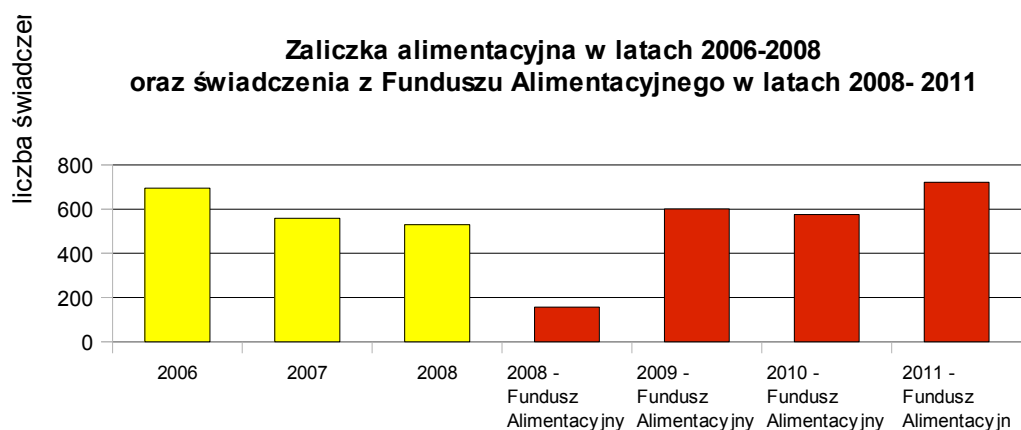
Rozkład świadczeń rodzinnych i przysługujących do nich dodatków na przestrzeni kilku ostatnich lat przedstawiają poniższe diagramy.



## 2. Świadczenia z funduszu alimentacyjnego

Świadczenia alimentacyjne przyznano 72 dzieciom w 47 rodzinach. Łącznie przyznano 722 świadczeń, na które wydano 59 decyzji. Odmówiono przyznania świadczenia w 3 przypadkach, z uwagi na przekroczenie kryterium dochodowego. W 4 przypadkach wystąpiono o zwrot nienależnie pobranych świadczeń

W sprawach o przyznanie świadczeń z funduszu alimentacyjnego w celu weryfikacji uprawnień do przyznanych świadczeń, wszczęto 19 spraw.



rok

## 3. Działania wobec dłużników alimentacyjnych

W ramach prowadzenia postępowania wobec dłużników alimentacyjnych wydano 52 decyzje w sprawie zwrotu należności z tytułu otrzymanych przez osoby uprawnione świadczeń z FA, skierowano 26 wniosków do prokuratury o ściganie za przestępstwo z art. 205 kodeksu karnego, 20 wniosków do starostwa powiatowego o zatrzymanie dłużnikowi prawa jazdy i 23 wnioski do powiatowego urzędu pracy o podjęcie działań zmierzających do aktywizacji zawodowej dłużnika.

## III. Profilaktyka i rozwiązywanie problemów uzależnień

Poza zadaniami wynikającymi z ustawy o pomocy społecznej Miejski Ośrodek Pomocy Społecznej realizuje także zadania wynikające z innych aktów prawa obowiązujących w obszarze polityki społecznej. Niektóre z nich zapisane zostały w realizowanej przez Ośrodek Miejskiej Strategii Rozwiązywania Problemów Społecznych na lata 2006 – 2013. Wybrane zagadnienia rozwiązuje we współpracy z Gminną Komisją Rozwiązywania Problemów Alkoholowych, której obsługę prowadzi. Należą do nich profilaktyka i rozwiązywanie problemów uzależnień i przemocy domowej, prowadzenie Świetlicy Socjoterapeutycznej oraz obsługa Gminnej Komisji Rozwiązywania Problemów Alkoholowych.

## 1. Działalność Świetlicy Socjoterapeutycznej

Na przestrzeni roku 2011 do Świetlicy Socjoterapeutycznej uczęszczało **43** dzieci z **28** rodzin, w tym **13** rodzin niepełnych, **4** zrekonstruowanych i jednej rodziny zastępczej i **11** pełnych.

Wśród rodzin pochodzenia dzieci **24** rodziny dotknięte były problemem uzależnienia od alkoholu, który w **5** przypadkach dotyczył obojga rodziców, w **4** nadużywania alkoholu przez matkę, w **15** zaś przez ojca. W **15** z rodzin występowała przemoc, w tym w **14** przypadkach sprawcą przemocy był ojciec, w jednym natomiast, równocześnie matka i brat uczestniczki świetlicy. W porównaniu z rokiem poprzednim wzrost rodzin dotkniętych przemocą wyniósł **200%**.

**14** rodzin, w tym **1** dziecko objętych było nadzorem kuratora.

Spośród wszystkich uczestników **12** dzieci dotyczył problem powtarzania nauki w tej samej klasie, **16** dzieci przyznało się do eksperymentowania z napojami alkoholowymi, **11** paliło papierosy, **7** miało konflikt z prawem, **14** przejawiało zachowania agresywne prowadzące do konfliktów z rówieśnikami.

Na przestrzeni całego roku do Świetlicy przyjęto **16 nowych** dzieci, pozostałe kontynuują pobyt w Świetlicy.

W sprawach uczestników Świetlicy wychowawcy podjęli **6** interwencji w środowiskach zamieszkania tych dzieci. Były to interwencje podejmowane z udziałem kuratora społecznego lub pracownika socjalnego. Ze wszystkimi rodzinami prowadzone były: systematyczna praca socjalna, spotkania z rodzicami w sprawach sprawowania właściwej opieki i wychowywania dzieci i rozwiązywania problemów dzieci.

W ramach stałej pracy z rodzinami uczestników Świetlicy wychowawcy **180** razy odwiedzili rodziny w ich miejscach zamieszkania.

Zadaniem Świetlicy jest spełnić trzy funkcje: wychowawczą, opiekuńczą i społeczną.

Działalność Świetlicy oparta jest o dwa podstawowe zagadnienia: profilaktykę i socjoterapię. W profilaktykę wpisuje się m.in. racjonalne organizowanie czasu wolnego. Do stałych pozycji w działalności profilaktycznej w roku 2011, podobnie jak w latach poprzednich należały:

- **Kółko Plastyczno -Techniczne**, którego zajęcia prowadzone są przynajmniej raz w tygodniu: celem zajęć jest rozwijanie zainteresowań i uzdolnień plastycznych dzieci, ale także ułatwianie uwalniania emocji, wyrażanie własnych problemów i oporów trudnych w werbalizacji oraz stwarzanie możliwości odreagowywania tłumionych, przykrych uczuć,
- **Kółko Kronikarskie**, w ramach którego uczestnicy wraz z wychowawcami dokumentują ważne wydarzenia z życia Świetlicy,
- **Kółko Dobrego Filmu i Kółko Dobrej Bajki**, podczas których omawiane są i analizowane treści wcześniej oglądanych filmów i bajek,
- **Kółko Informatyczne**, na zajęciach którego dzieci zaznajamiane są z obsługą komputera, programami komputerowymi, uczą się bezpiecznego korzystania z zasobów internetu, pakietów edukacyjnych, gier rozwojowych oraz redagowania i pisania pism, odrabiania prac domowych,
- **zajęcia sportowe i ogólnorozwojowe** polegające na organizowaniu wszelkiego rodzaju zabaw ruchowych, gier, uprawianiu tenisa stołowego oraz ćwiczeniach w basenie i nauce pływania,
- **zajęcia socjoterapeutyczne** prowadzone w Świetlicy mają za zadanie stworzenie uczestnikom klimatu zaufania i poczucia bezpieczeństwa, zachęcania do wzajemnego wspierania się, budowania pozytywnej samooceny, nauki asertywnych zachowań i samodzielnego podejmowania decyzji oraz stałe pobudzanie aktywności twórczej uczestników.

Ważnym elementem pracy socjoterapeutycznej z dzieckiem jest praca z jego rodziną.

Dodatkowo w roku 2011 w Świetlicy kontynuowane były zajęcia w ramach:

- ▲ projektu „**Świetlicowy Urząd Pracy**” - projekt zainicjowany w roku 2006, którego celem głównym jest zapobieganie wykluczeniu społecznemu uczestników Świetlicy

Socjoterapeutycznej w Łędzinach; dzięki udziałowi w tym projekcie, uczestnicy zdobywają umiejętności społeczne, które w przyszłości pozwolą im odnaleźć się na rynku pracy; zajęcia w ramach ŚUP uczą ich umiejętności załatwiania spraw wynikających z życia społecznego, korygowania negatywnych przekazów pokoleniowych, nabywania umiejętności w zakresie radzenia sobie z trudnościami, kultury bycia itp., klientami ŚUP są wszystkie dzieci uczęszczające do Świetlicy,

- ▲ **Programu Angażowania Rodzin** – program powstał i realizowany jest z myślą o rodzicach dzieci uczestniczących w zajęciach Świetlicy, którzy borykają się z bezradnością w sprawach opiekuńczo-wychowawczych, trudnościami w budowaniu właściwych relacji rodzinnych, więzi; program ma na celu angażowanie całych rodzin, a tym samym uczenie ich miłości współodczuwania i wzajemnej troski o siebie, a przez to umiejętnej komunikacji i współdziałania; programem objęte są wszystkie rodziny uczestników
- ▲ projektu „**Otwarte Dni Świetlicy**”pt. „**Przyjazna Świetlica**” - projekt, którym objęto **43** uczestników Świetlicy oraz **6** dzieci z terenu miasta: zajęcia odbywają się raz w tygodniu: dzięki projektowi dzieci poznają jak można ciekawie i efektywnie spędzać wolny czas, rozwijać umiejętności, kreatywność, samodzielność, ćwiczyć cechy charakteru, jak wreszcie, zawierać i pielęgnować znajomości z rówieśnikami i osobami dorosłymi,
- ▲ **Grupy Wsparcia dla Rodziców** uczestników Świetlicy, której głównym celem jest wsparcie się członków grupy poprzez dzielenie się osobistym doświadczeniem, przydatnymi informacjami, nadzieją, siłą i mądrością, emocjami i uczuciami, pomysłami rozwiązań, przykładami skutecznego radzenia sobie,
- ▲ projektu „Skalkowa Przygoda” - w ramach projektu w dniach 10-13 czerwca 2011 roku dzieci (**23**) uczestniczyły w czterodniowej wycieczce do Jury Krakowsko-Częstochowskiej,
- ▲ ferii zimowych, w których wzięło udział **142** dzieci (średnio po 28 dzieci dziennie) z terenu miasta: zajęcia, głównie plastyczno-techniczne prowadzone były w okresie od 15 do 19 lutego 2011 roku.

*Wykaz wszystkich imprez zorganizowanych w ramach działalności Świetlicy Socjoterapeutycznej zawiera załącznik nr 17.*

### **3.2. Działalność Gminnej Komisji Rozwiązywania Problemów Alkoholowych**

Działalność GKRPA podobnie jak Świetlicy Socjoterapeutycznej finansowana jest ze środków za zezwolenia na sprzedaż napojów alkoholowych. Zadania podejmowane przez Komisję wynikają wprost z zapisów ustawy z dnia 26 października 1982 roku o wychowaniu w trzeźwości i przeciwdziałaniu alkoholizmowi (t.j. Dz.U. z 2007r. nr 70, poz. 473 z późn. zm.), ustawy z dnia 29 lipca 2005 roku o przeciwdziałaniu przemocy w rodzinie (Dz.U. z 2005r. Nr 180, poz. 1493 z późn. zm.) oraz zawarte są w Gminnym Programie Profilaktyki i Rozwiązywania Problemów Alkoholowych uchwalanym corocznie przez Radę Miasta w Łędzinach.

W roku 2011 Gminna Komisja Rozwiązywania Problemów Alkoholowych w Łędzinach zrealizowała następujące zadania o charakterze profilaktycznym:

- prowadziła obsługę Punktu Informacyjno-konsultacyjnego; w ramach działalności Punktu odbyły się **44** dyżury w łącznej ilości 88 godzin; w trakcie pełnienia dyżurów udzielono **104** porad,
- prowadziła obsługę telefonu zaufania dla osób uzależnionych i współuzależnionych; w sprawach dotyczących nadużywania alkoholu przeprowadzonych zostało około **95** rozmów,
- przeprowadziła **16** kontroli punktów sprzedaży i podawania napojów alkoholowych,
- współorganizowała ogólnopolską konferencję z okazji obchodów Międzynarodowego Dnia FAS;

w konferencji wzięło udział **160** uczestników, przedstawiciele różnych instytucji, w zakresie działania których leży profilaktyka alkoholowa i rodziców wychowujących dzieci z poalkoholowym syndromem płodowym i zaburzeniami spowodowanymi spożywaniem alkoholu przez matki ciężarne,

- w ramach ogólnopolskiej kampanii „Zachowaj Trzeźwy Umysł” przeprowadziła kampanię informacyjno-edukacyjną – 8 placówkom oświatowym i 2 opiekuńczo-wychowawczym wsparcia dziennego funkcjonującym na terenie miasta Komisja przekazała zestawy ulotek, broszur i plakatów dotyczących przeciwdziałania uzależnieniu od alkoholu i przeciwdziałania przemocy domowej,
- zorganizowała i sfinansowała szkolenie interdyscyplinarne w zakresie przeciwdziałania przemocy w rodzinach dotkniętych problemem alkoholowym; w szkoleniu wzięło udział **40** uczestników, przedstawiciele służb społecznych, policji, kuratorskich służb sądowych, służby zdrowia i placówek oświatowych z terenu miasta,
- przeprowadziła **88** rozmów o charakterze motywującym z osobami nadużywającymi alkoholu i **96** rozmów z członkami ich rodzin,
- zaopiniowała **47** wniosków przedsiębiorców o wydanie zezwoleń na sprzedaż i podawanie napojów alkoholowych.

Do GKRPA w roku minionym wpłynęły **42** wnioski o wszczęcie działań nakierowanych na podjęcie leczenia odwykowego przez osoby naruszające zapisy ustawy o wychowaniu w trzeźwości i przeciwdziałaniu alkoholizmowi.

**11** spośród wniosków skierowała Komenda Powiatowa Policji w Bieruniu, **11** kuratorzy działający przy Sądzie Rejonowym w Tychach, **6** pracownicy MOPS, w **14** przypadkach wnioskodawcami byli członkowie rodzin osób nadużywających alkoholu. **4** wnioski umorzono z uwagi na zmianę sytuacji rodzinnej, bezprzedmiotowość sprawy lub wycofanie wniosku przez członków rodziny.

Na ogólną ilość osób zgłoszonych **33** stanowili mężczyźni, **9** kobiety. Chęć podjęcia leczenia dobrowolnego zadeklarowały **24** osoby.

Do biegłych orzekających w przedmiocie uzależnienia od alkoholu Komisja skierowała **22** osoby nadużywające alkoholu. Na badania zgłosiło się **8** osób, z czego u **7** biegli orzekli zespół zależności alkoholowej.

Wnioski o zastosowanie obowiązku poddania się leczeniu odwykowemu Komisja skierowała w **10** przypadkach.

Na przestrzeni minionego roku GKRPA odbyła **18** posiedzeń, w tym **11** posiedzeń ogólnych, **4** zespołu motywacyjnego i **3** zespołu ds. kontroli punktów sprzedaży i podawania napojów alkoholowych.

#### **IV. Współpraca ze środowiskiem lokalnym**

Współpraca ze społecznością lokalną pozwala na zintensyfikowanie i zwiększenie efektywności działań nakierowanych na potrzebujących, pogłębienie zaufania do fachowo pomagających oraz wzmocnienie procesu integracji społecznej.

Celem współpracy jest wzmocnianie zdolności osób i rodzin, ale także grup społecznych do samodzielnego rozwiązywania własnych problemów, zawiązywanie koalicji na rzecz niesienia pomocy potrzebującym, pokonywanie barier komunikacyjnych, przeciwdziałanie skutkom dezintegracji społecznej oraz aktywizacja społeczności lokalnej.

W roku 2011 MOPS, podobnie jak w latach poprzednich, podejmował współpracę z Urzędem Miasta, Starostwem Powiatowym, Powiatowym Centrum Pomocy Rodzinie i innymi instytucjami pomocowymi działającymi na terenie powiatu, Powiatowym Urzędem Pracy,

placówkami oświatowymi, sądami, policją, organizacjami społecznymi i pracodawcami.

Szczególnie efektywnie przebiegała współpraca z policją, pedagogami szkolnymi, kuratorami zawodowymi. Miała ona najczęściej postać spotkań w zespołach interdyscyplinarnych powoływanych dla rozwiązania konkretnych problemów osób i rodzin przejawiających silną niechęć do ich rozwiązania bądź bezradność i nieumiejętność samodzielnego ich rozwiązania. Wiele spotkań zorganizowano w sprawach dotyczących dzieci i młodzieży. Wielokrotnie zespoły rozstrzygały w sprawach dotyczących przemocy, uzależnień, zaniedbań opiekuńczo-wychowawczych i konfliktów rodzinnych.

Efektym działań interdyscyplinarnych była intensyfikacja działań dotyczących przeciwdziałania zjawisku przemocy w rodzinach oraz większa skuteczność tych działań.

Równie pomyślnie jak w latach poprzednich układała się współpraca z KWK „Ziemowit”. Współpraca z kierownictwem i pracownikami kopalni ma miejsce od kilku lat. W ubiegłym roku przedstawiciele kopalni znów zaangażowani byli w organizację kilkudniowego wycieczki uczestników Świetlicy Socjoterapeutycznej.

Do stałych zadań realizowanych przez Ośrodek od wielu lat należy współpraca z organizacjami pozarządowymi.

Podobnie jak w latach poprzednich Ośrodek wraz ze Stowarzyszeniem Zastępczego Rodzicielstwa Oddział w Łędzinach oraz Fundacją Fastryga zorganizował kolejne edycje konferencji naukowych z cyklu „Przeciw porzuceniu - rodzice zastępczy nadzieją” (maj) i obchodów Światowego Dnia FAS (wrzesień).

W zakresie wzbogacenia oferty pomocy dla swoich klientów Ośrodek współpracował również z Caritas Archidiecezji Katowickiej Ośrodek Błogosławiona Karolina w Łędzinach (kierowanie osób z zaburzeniami psychicznymi do Środowiskowego Domu Samopomocy i niepełnosprawnych dzieci do Ośrodka Rehabilitacyjno-Edukacyjno-Wychowawczego), Chrześcijańskim Stowarzyszeniem Dobroczynnym (kierowanie osób bezdomnych do schronisk prowadzonych przez Stowarzyszenie, ustalanie planów pomocy dla bezdomnych), Stowarzyszeniem na Rzecz Rozwoju Rehabilitacji „Reha-Vita” (pomoc przy załatwianiu sprzętu rehabilitacyjnego) oraz Siostrami Boromeuszkami w Łędzinach (pomoc w zapewnieniu schronienia dla ofiar przemocy).

We współpracy ze Związkiem Harcerstwa Polskiego, Komenda Hufca Ziemi Cieszyńskiej, Ośrodek wysłał na kolonie letnie, nie ponosząc przy tym żadnych nakładów finansowych 5 dzieci podlegających wykluczeniu społecznemu.

## **V. Inwestycje, doposażenie MOPS**

W roku 2011 przeprowadzono kolejny etap prac remontowych w pomieszczeniach zajmowanych przez Ośrodek. Wymieniono całą stolarkę okienną, kilka par drzwi, część instalacji grzewczej, najbardziej newralgiczne pionki kanalizacyjne i część podłóg. Wyremontowano i wymalowano 7 pomieszczeń oraz wymieniono, na antypoślizgowe, podłogę (płytki ceramiczne) przy wejściu głównym do Ośrodka. Zakupiono również elementy wyposażenia niezbędne do przechowywania dokumentacji (regały i szafy metalowe), kserokopiarkę i dwie drukarki (poprzednio używane uległy całkowitej eksploatacji), lodówkę na potrzeby przechowywania darów z Banku Żywności (odżywkę dla dzieci) oraz zmywarkę na potrzeby Domu Dziennego Pobytu Seniora (wskazania Sanepidu).

W roku minionym zlikwidowano cały zużyty sprzęt komputerowy i elektroniczny.

## VI. Pozostałe dane dotyczące działalności MOPS

### 1. Stan zatrudnienia w MOPS

Na koniec roku (stan na 31 grudnia 2011) w MOPS zatrudnionych było **30** pracowników. Z podziałem na poszczególne działy i stanowiska zatrudnienie w MOPS przedstawia się następująco:

- Dyrektor - 1
- Dział Świadczeń Społecznych – kierownik, 6 pracowników,
- Dział Świadczeń Rodzinnych i Alimentacyjnych – kierownik, 3 pracowników,
- Dział Finansowo-Księgowy – główny księgowy, 3 pracowników,
- Dział Profilaktyki i Interwencji Socjalnej – kierownik, 4 pracowników,
- Świetlica Socjoterapeutyczna – kierownik, 2 pracowników,
- Dom Dziennego Pobytu Seniora – 1 pracownik,
- samodzielne stanowiska – 4 pracowników
- stanowiska obsługi – 1 pracownik.

**75%** personelu MOPS posiada wykształcenie wyższe.

**3** pracowników kadry kierowniczej ma ukończone różnego rodzaju studia podyplomowe i specjalizację z organizacji pomocy społecznej, **4** pracowników ukończoną specjalizację z organizacji pomocy społecznej, a **4** specjalizację I stopnia w zawodzie pracownik socjalny, **2** specjalizację II stopnia.

2/3 pracowników legitymuje się ponad dziesięcioletnim stażem pracy, połowa pracowników zaś wykazuje się także ponad dziesięcioletnim stażem pracy w jednostkach pomocy społecznej.

MOPS zatrudnia **2** pracowników, którzy ukończyli kurs języka migowego, co pozwala na zapewnienie właściwej obsługi osób z niepełnosprawnością narządu słuchu i mowy.

W trakcie roku **26** pracowników MOPS wzięło udział w szkoleniach w łącznej ilości 480 godzin. szkoleń.

W trakcie roku **1** pracownik został przeniesiony w trybie art. 22 ustawy o pracownikach samorządowych do innej jednostki organizacyjnej, 1 wygasła umowa o pracę.

W okresie całego roku w Miejskim Ośrodku Pomocy Społecznej **3** osoby odbyły **praktyki zawodowe** studenckie, a **3 staże absolwenckie**.

### 2. Zamówienia publiczne

W minionym roku Ośrodek przeprowadził **8** postępowań o udzielenie zamówienia publicznego, w tym **5** postępowań, do których zastosowano procedury określone w ustawie Prawo zamówień publicznych oraz **3**, w których zastosowano Regulamin wydatków do 14 tysięcy euro.

### 3. Umowy

W ramach działalności Miejskiego Ośrodka Pomocy Społecznej w roku 2011 zawarto **20** umów cywilno-prawnych, w tym: na usługi telekomunikacyjne, komputerowe, opiekuńcze i specjalistyczne opiekuńcze, najem pomieszczeń i opłaty za media, ochronę pomieszczeń, realizację bonów żywnościowych dla klientów i pracowników (z ZFSS), przygotowanie gorących posiłków, dostawy opału, zapewnienie schronienia dla osób bezdomnych, obsługę prawną, prace konserwatorsko-gospodarcze, sprzątnięcie Ośrodka i szkolenia z zakresu BHP.

## VII. Budżet MOPS w 2011 roku.

### A. WYDATKI

W 2011 roku Ośrodek dysponował środkami na wydatki w wysokości **4 772 623,00 zł**, z czego wykorzystano kwotę w wysokości **4 730 826,78 zł**, co stanowi **99,12%** wykonania.

#### 1. Źródła finansowania wydatków:

- a) środki na realizację zadań własnych gminy** ( finansowane z budżetu gminy)
- działalność Świetlicy Socjoterapeutycznej, prowadzenie obsługi GKRPA, świadczenia rodzinne – wydatki bieżące, bieżąca działalność Ośrodka, zasiłki i pomoc w naturze, zasiłki stałe i składki na ubezpieczenie zdrowotne finansowane w 20%, usługi opiekuńcze i specjalistyczne usługi opiekuńcze, prace społecznie użyteczne - **2 357 328,87 zł**
- b) środki na realizację zadań z zakresu administracji rządowej** ( finansowane z budżetu państwa)
- świadczenia rodzinne i fundusz alimentacyjny oraz koszty obsługi tych zadań w wysokości 3% otrzymanej dotacji, składki na ubezpieczenia zdrowotne opłacane za osoby pobierające niektóre świadczenia rodzinne, realizacja rządowego programu wspierania osób pobierających świadczenie pielęgnacyjne - **1 896 559,37 zł**
- c) środki na realizację zadań własnych z dotacji** ( finansowane z budżetu państwa)
- zasiłki okresowe, zasiłki stałe i ubezpieczenie zdrowotne od zasiłków stałych, dofinansowanie do bieżącego utrzymania Ośrodka, realizacja rządowego Programu „Pomoc państwa w zakresie dożywiania”- **476 938,54 zł**
- Razem a) – c): 4 730 826,78 zł**

#### 2. Wydatkowanie środków na realizację zadań własnych gminy :

(szczegółowy opis wydatków na zadania własne zawierają załączniki do sprawozdania od nr 1 do nr 8)

- a) działalność Świetlicy Socjoterapeutycznej - 125 595,64 zł
- b) prowadzenie obsługi GKRPA - 36 559,51 zł
- c) bieżąca działalność działu świadczeń rodzinnych ze środków własnych gminy - 143 925,50 zł
- d) bieżąca działalność Ośrodka - 1 334 122,18 zł
- e) zasiłki i pomoc w naturze ( w tym: świadczenia społeczne, realizacja rządowego Programu „Pomoc państwa w zakresie dożywiania”, usługi pogrzebowe i opłacenie pobytu w DPS) - 620 298,04 zł



f) zasiłki stałe i składki na ubezpieczenia zdrowotne finansowane w 20% ze środków gminy -	29 955,58 zł
g) usługi opiekuńcze i specjalistyczne usługi opiekuńcze -	23 829,02 zł
h) prace społecznie użyteczne -	43 043,40 zł
<b>Razem:</b>	<b><u>2 357 328,87 zł</u></b>

### 3. Wydatkowanie środków na realizację zadań z zakresu administracji rządowej:

(szczegółowy opis wydatków na zadania z zakresu administracji rządowej zawierają załączniki do sprawozdania od nr 9 do nr 11)

#### a) zadania z zakresu świadczeń rodzinnych i funduszu alimentacyjnego, z czego na:

- zasiłki rodzinne z dodatkami -	1 294 430,05 zł
- jednorazowe zapomogi z tytułu urodzenia dziecka -	207 000,00 zł
- świadczenia z funduszu alimentacyjnego -	282 740,00 zł
- składki na ubezpieczenia emerytalne i rentowe od niektórych świadczeń rodzinnych -	47 396,12 zł
- bieżące wydatki działu świadczeń rodzinnych -	54 700,00 zł
<b>Razem:</b>	<b>1 886 266,17 zł</b>

#### b) składki na ubezpieczenia zdrowotne opłacane za osoby pobierające niektóre świadczenia rodzinne -

2 293,20 zł

#### c) realizacja Rządowego programu wspierania osób pobierających świadczenie pielęgnacyjne -

8 000,00 zł

**Razem: a)-c):**

**1 896 559,37 zł**

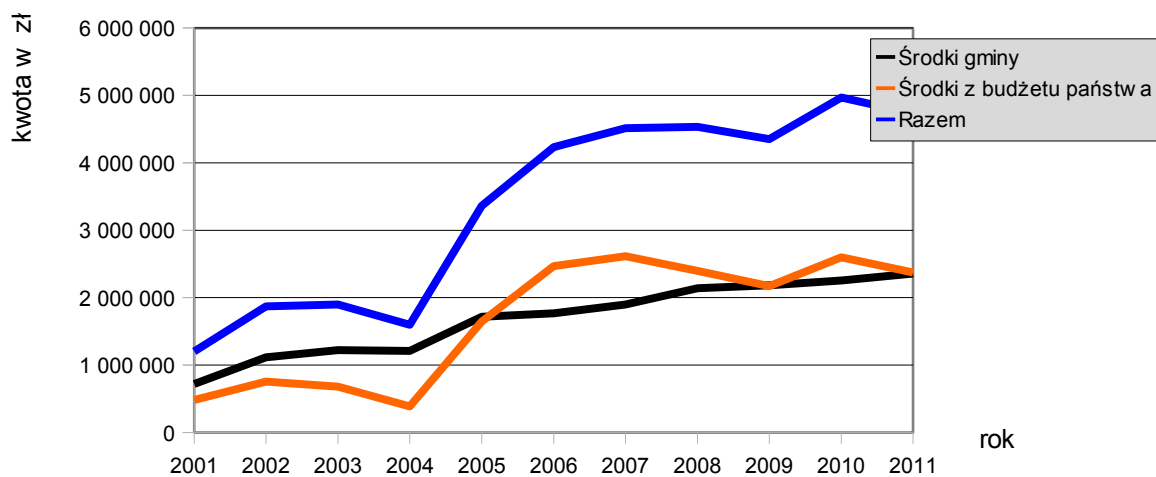
### 4. Wydatkowanie środków z dotacji na realizację zadań własnych :

(szczegółowy opis wydatków na zadania własne z dotacji zawierają załączniki do sprawozdania od nr 12 do nr 16)

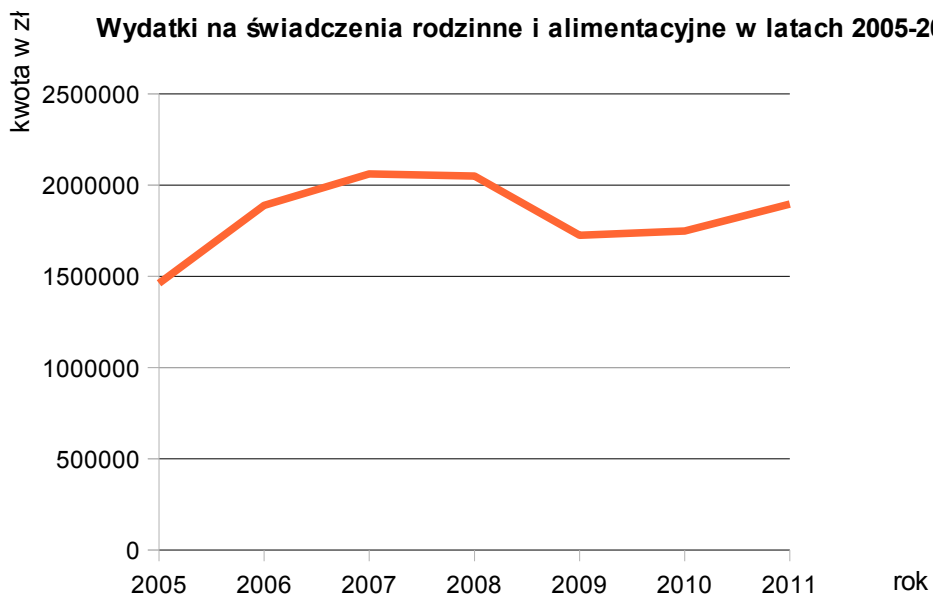
a) zasiłki okresowe -	91 368,18 zł
b) zasiłki stałe finansowane w 80% z dotacji -	108 014,36 zł
c) ubezpieczenie zdrowotne od osób pobierających zasiłki stałe finansowane w 80% z dotacji -	9 419,00 zł
d) dofinansowanie do bieżącego utrzymania Ośrodka -	176 338,00 zł
e) Rządowy program „Pomoc państwa w zakresie dożywiania” -	91 799,00 zł
<b>Razem a) – e):</b>	<b><u>476 938,54 zł</u></b>

**Razem pkt 2.- 4.: 4 730 826,78 zł**

**Wydatki na świadczenia z pomocy społecznej realizowane przez MOPS  
na przestrzeni lat 2001-2011**



**Wydatki na świadczenia rodzinne i alimentacyjne w latach 2005-2011**



## **B. DOCHODY**

W ramach swojej bieżącej działalności Miejski Ośrodek Pomocy Społecznej w Lędzinach realizuje dochody własne budżetu gminy, dochody budżetu państwa, w tym dochody z zakresu realizacji zadań administracji rządowej i dochody obcych gmin dłużnika alimentacyjnego. W 2011 roku planowana wysokość dochodów ujęta w budżecie miasta na 2011 rok wynosiła **23 500,00 zł**, z czego zrealizowano **101 352,52 zł**, co stanowi **431,29 %** wykonania.

### **Dochody realizowane przez Ośrodek w 2011 roku to:**

#### **1. Dochody odprowadzane do budżetu gminy w tym:**

a) 50% odzyskanych przez komornika należności z tytułu zaliczek alimentacyjnych powiększone o 5% (część należna gminie) -	433,50 zł
b) 20% odzyskanych przez komornika bądź wpłacone przez dłużników alimentacyjnych należności z tytułu świadczeń z funduszu alimentacyjnego (dochód budżetu gminy wierzyciela i dłużnika) -	13 754,89 zł
c) spłaty rat zwrotnych zasiłków celowych -	6 234,37 zł
d) zwrot nienależnie pobranego zasiłku stałego -	90,97 zł
e) zwroty świadczeń z pomocy społecznej -	2 511,00 zł
f) odpłatność rodziny za osoby umieszczone w DPS -	15 998,09 zł
g) odsetki bankowe zgromadzone na rachunkach bankowych-	1 859,97 zł
h) pozostałe wpływy z bieżącej działalności Ośrodka -	543,74 zł
<b>Razem dochody a) – h):</b>	<b><u>41 426,53 zł</u></b>

#### **2. Dochody odprowadzane do budżetu państwa w tym:**

a) zwroty nienależnie pobranych lub błędnie wypłaconych świadczeń rodzinnych, zaliczek alimentacyjnych i funduszu alimentacyjnego -	10 385,19 zł
b) odsetki od nienależnie pobranych świadczeń rodzinnych, funduszu alimentacyjnego -	2 743,27 zł
c) zwroty nienależnie pobranych zasiłków stałych -	1 676,30 zł
d) zwrot składek zdrowotnych z ZUS od świadczeniobiorców -	31,59 zł
e) zwrot niewykorzystanej części zasiłku celowego przyznanego z tytułu powodzi w 2010r. -	13 579,49 zł
f) zwrot kosztów wyżywienia w ramach rządowego Programu „Pomoc państwa w zakresie dożywiania” -	80,00 zł
g) 50% odzyskanych przez komornika należności z tytułu zaliczek alimentacyjnych powiększone o 5% (dochód budżetu państwa) -	433,51 zł
h) 60% odzyskanych przez komornika bądź wpłaconych przez dłużników alimentacyjnych należności z tytułu świadczeń z funduszu alimentacyjnego (dochód budżetu państwa) -	25 686,29 zł

- i) 20% odzyskanych przez komornika bądź wpłaconych przez dłużników alimentacyjnych należności z tytułu świadczeń z funduszu alimentacyjnego (dłużnik nieznany-dochód budżetu państwa) - 228,59 zł
- j) odsetki odzyskane przez komorników bądź wpłacone przez dłużników alimentacyjnych z tytułu świadczeń z funduszu alimentacyjnego ( dochód budżetu państwa) - 1 941,10 zł

**Razem a) – j):** 56 785,33 zł

**3. Dochody odprowadzone do obcych gmin jako dochód gminy dłużnika alimentacyjnego -** 3 140,66 zł

**Razem pkt 1. + 2.+ 3. :** 101 352,52 zł

## **C. INFORMACJE DODATKOWE MAJĄCE WPLYW NA OBRAZ SYTUACJI FINANSOWEJ GMINY:**

### **1. Dochody budżetu państwa i jednostek samorządu terytorialnego związane z realizacją zadań z zakresu administracji rządowej.**

Miejski Ośrodek Pomocy Społecznej w Łędzinach realizował zadania administracji rządowej w zakresie ustawy z dnia 7 września 2007 roku o pomocy osobom uprawnionym do alimentów (fundusz alimentacyjny) i ustawy z dnia 22 kwietnia 2005 roku o postępowaniu wobec dłużników alimentacyjnych oraz zaliczce alimentacyjnej. Z obu zadań wynika obowiązek ściągłości należności od dłużników alimentacyjnych.

Ściągłość należności odbywa się:

- w przypadku zaliczki alimentacyjnej - za pośrednictwem komornika sądowego lub dłużnik sam może uregulować należność,
- w przypadku funduszu alimentacyjnego w okresie wypłaty świadczenia osobie uprawnionej - za pośrednictwem komornika sądowego, a po wydaniu decyzji administracyjnej dłużnikowi - dłużnik sam może uregulować należność, a jeżeli nie zrobi tego w wyznaczonym terminie dług przejmuje komornik skarbowy w drodze egzekucji administracyjnej.

Należność dłużnika alimentacyjnego wynikająca z wypłaconych osobie uprawnionej zaliczek alimentacyjnych powiększa się o 5 %, z czego **50% stanowi dochód budżetu gminy**, a drugie 50% dochód budżetu państwa.

Natomiast należność wynikająca z funduszu alimentacyjnego ściągana jest wraz z ustawowymi odsetkami, naliczanymi od następnego dnia po dniu wypłaty świadczenia osobie uprawnionej. **20% należności stanowi dochód gminy wierzyciela**, 20% dochód gminy dłużnika, 60% wraz z odsetkami dochód budżetu państwa.

Na dzień 31.12.2011 roku zaewidencjonowany stan należności wynikający z należności alimentacyjnych do odzyskania kształtuje się następująco:

#### **Zaliczka alimentacyjna**

<b>Lp.</b>	<b>Rodzaj dochodu</b>	<b>Stan należności na dzień 31.12.2011 rok</b>	<b>Odzyskane należności przez komornika sądowego</b>	<b>Stan należności do odzyskania, zaewidencjonowany na dzień 31.12.2011 rok</b>
<b>1.</b>	<b>50% dochodu budżetu gminy</b>	<b>178 470,49</b>	<b>433,50</b>	<b>178 036,99</b>
2.	50% dochodu budżetu państwa	178 470,55	433,51	178 037,04
<b>Razem:</b>		<b>356 941,04</b>	<b>867,01</b>	<b>356 074,03</b>

## Fundusz alimentacyjny

Lp.	Rodzaj dochodu	Stan należności na dzień 31.12.2011 rok	Odzyskane należności przez komornika sądowego	Stan należności do odzyskania, zaewidencjonowany na dzień 31.12.2011 rok
1.	Dochód budżetu gminy (20% dla organu wierzyciela, 20% dla organu dłużnika gdy gmina jest organem dłużnika)	182 775,39	13 754,89	169 020,50
2.	Dochód budżetu państwa (60% dla budżetu państwa wraz z odsetkami)	525 595,22	27 855,98	497 739,24
3.	Dochód gminy obcej (20% dla organu gminy dłużnika)	51 986,07	3 140,66	48 845,41
<b>Razem:</b>		<b>760 356,68</b>	<b>44 751,53</b>	<b>715 605,15</b>

## 2. Świadczenia nienależnie pobrane

W sprawach o przyznanie świadczeń zachodzą sytuacje, w których przyznane wnioskodawcom świadczenia uznaje się za **nienależnie pobrane** lub błędnie wypłacone. Sytuacje takie mają miejsce, gdy osoby ubiegające się o przedmiotowe świadczenia nie spełniają obowiązku informowania Ośrodka o zmianach swojej sytuacji rodzinnej, dochodowej, bądź wprowadzają organ wypłacający w błąd.

Tytułem zwrotu świadczeń uznanych za nienależnie pobrane świadczenia w 2011 roku wpłynęło ogółem **14 453,79 zł**, z czego:

- odprowadzone do budżetu państwa – 12 061,49 zł
- odprowadzone do budżetu gminy - 90,97 zł
- pomniejszające bieżące wydatki – 2 301,33 zł

Oprócz tego zgodnie z ustawą o świadczeniach rodzinnych i ustawą o pomocy osobom uprawnionym do alimentów od świadczeń uznanych za nienależnie pobrane nalicza się ustawowe odsetki. W 2011 roku dochody uzyskane z tytułu pobranych odsetek od nienależnie pobranych świadczeń wyniosły **2 743,27 zł.**, które w całości stanowiły dochód budżetu państwa.

## 3. Realizacja ustawy o postępowaniu egzekucyjnym w administracji

Należności od świadczeniobiorców lub dłużników alimentacyjnych uchylających się od spłaty, kierowane są do komornika skarbowego w celu ich odzyskania na podstawie ustawy o postępowaniu egzekucyjnym w administracji.

W 2011 roku w ramach postępowania egzekucyjnego MOPS wystawił **75** tytułów wykonawczych na łączną kwotę **289 036,48 zł**, z czego :

- zasiłki celowe (zdarzenie losowe – powódź) - 2 001,79 zł
- nienależnie pobrany zasiłek stały - 1 579,15 zł
- nienależnie pobrany fundusz alimentacyjny - 1 800,00 zł

- nienależnie pobrane świadczenia rodzinne -	4 080,00 zł
- odsetki od nienależnie pobranych św.rodzinnych -	835,75 zł
- odsetki od nienależnie pobranego f.aliment. -	88,81 zł
- należności z tytułu świadczeń z funduszu alimentacyjnego wraz z odsetkami -	275 358,18 zł
- odpłatność za pobyt w DPS wraz z odsetkami -	2 522,80 zł
- odpłatność za specjalistyczne usługi opiek. -	770,00 zł.

## VIII. Potrzeby Miejskiego Ośrodka Pomocy Społecznej na rok 2012

Wśród potrzeb podyktowanych koniecznością realizacji zadań wynikających z przepisów obowiązujących pomoc społeczną wymienić należy:

- 1. Konstrukcja budżetu Ośrodka zgodna z realnymi potrzebami wynikającymi z katalogu zadań nałożonych na Ośrodek i potrzebami środowiska.**
- 2. Zapewnienie obsługi prawnej dla MOPS.**
- 3. Przeprowadzenie dalszej adaptacji pomieszczeń MOPS.**
- 4. Wymiana zużytego sprzętu komputerowego dla potrzeb MOPS.**
- 5. Remont pomieszczeń piwnicy pod siedzibą MOPS pod potrzeby archiwum zakładowego.**
- 6. Wprowadzenie nowych programów na rzecz polepszenia jakości życia mieszkańców: (strategii rozwiązywania problemów społecznych, programu przeciwdziałania przemocy rodzinnej i ochrony ofiar przemocy domowej, wychodzenia z bezdomności itp.).**
- 7. Utrzymanie wymiaru czasu pracy placówki wsparcia dziennego dla dzieci.**
- 8. Powołanie mieszkania chronionego dla osób przeżywających kryzysy (ofiar przemocy, chorych, niepełnosprawnych wymagających całodobowej opieki).**
- 9. Zagospodarowanie pomieszczeń pod magazyn żywności dla potrzebujących (żywności z Banku Żywności).**

**Wydatki na działalność Świetlicy Socjoterapeutycznej w 2011 roku**

	<i>Plan</i>	<i>Wykonanie</i>	<i>% realizacji</i>
<b>2011 r.</b>	<b><u>132 000,00 zł</u></b>	<b><u>125 595,64 zł*</u></b>	<b><u>95,15%</u></b>
2010 r.	131 000,00 zł	116 825,46 zł	89,18 %
2009 r.	115 015,00 zł	108 873,43 zł	94,66%
2008 r.	112 652,00 zł	112 478,14 zł	99,85%
2007 r.	149 780,00 zł	148 637,89 zł	99,24%
2006 r.	168 304,00 zł	168 259,67 zł	99,97%
2005 r.	152 200,00 zł	152 195,05 zł	100,00%
2004 r.	157 200,00 zł	156 665,13 zł	99,66%
2003 r.	148 130,00 zł	122 838,82 zł	82,93%
2002 r.	153 200,00 zł	126 476,45 zł	82,56%
2001 r.	130 100,00 zł	120 670,00 zł	92,75%
2000 r.	62 700,00 zł	59 470,00 zł	94,85%
1999 r.	51 683,00 zł	51 578,00 zł	99,80%

**Realizacja wydatków\*:**

- Wynagrodzenia osobowe pracowników	41 056,58 zł
- Dodatkowe wynagrodzenie roczne	3 206,35 zł
- Składki na ubezpieczenia społeczne	7 850,52 zł
- Składki na Fundusz Pracy	1 230,69 zł
- Umowy zlecenia – sprząatanie pomieszczeń Świetlicy Socjoterapeutycznej	3 795,00 zł
- Artykuły biurowe	664,00 zł
- Tonery i tusze do drukarek	953,00 zł



- Papier ksero do drukarek	76,00 zł
- Środki czystości	387,60 zł
- Pozostałe, drobne zakupy – m.in. artykuły dekoracyjne do zajęć plastycznych z dziećmi w Świetlicy Socjoterapeutycznej, filtr, rośliny, żwir do akwarium oraz pokarm dla ryb, środki dezynfekujące, ręczniki papierowe, gra edukacyjna i gry planszowe, obrazki witrażowe ścienne, antyramy, pojemnik na zabawki, pistolet do kleju, ozdoby dekoracyjne do wykonania kartek świątecznych, sprzęt sportowy oraz kredki do malowania twarzy dla uczestników Świetlicy Socjoterapeutycznej, koszyki na chleb, taca barowa, koszyk wiklinowy, deska do krojenia oraz łyżka szwedzka	1 071,72 zł
- Pozostałe, wyposażenie PŚT – 2 szafy biurowe	2 162,34 zł
- Zakup środków medycznych do apteczki	8,92 zł
- Pomoce dydaktyczne i materiały naukowe do zajęć świetlicowych z dziećmi	950,01 zł
- Naprawa drukarki	120,00 zł
- Kanapki dla dzieci	15 422,45 zł
- Basen dla dzieci	1 667,17 zł
- Organizacja zajęć – (wycieczki, polisy ubezpieczeniowe, przewóz osób (autokar), pobyt na polu namiotowym, bilety autobusowe oraz bilety wstępu	5 066,63 zł
i. słodycze na nagrody dla dzieci	203,74 zł
– paczki Mikołajowe	2 200,00 zł
h) obiad świąteczny „Kolacja Wigilijna”	1 000,00 zł
Razem organizacja zajęć:	8 470,37 zł
- Opłaty abonamentowe RTV	188,30 zł
- Refabrykacja tonerów do drukarek	73,00 zł
- Wykonanie wkładu literowego do pieczętki	49,00 zł
- Superwizje dla pracowników Świetlicy Socjoterapeutycznej	3 800,00 zł
- Abonament za korzystanie z sieci Internet	324,00 zł
- Opłaty za telefon stacjonarny	1 438,37 zł
- Opłata za wynajem pomieszczeń (umowa z Fundacją Rozwoju Sportu, Kultury Fizycznej i Turystyki)	28 309,68 zł
- Ryczałty samochodowe dla pracowników - za jazdy lokalne	563,03 zł
- Delegacje służbowe	250,61 zł
- Ubezpieczenie mienia Świetlicy	113,00 zł
- Odpisy na Zakładowy Fundusz Świadczeń Socjalnych	1 093,93 zł
- Uczestnictwo w konferencji pracownika Świetlicy	300,00 zł

---

**Razem wydatki na działalność Świetlicy Socjoterapeutycznej  
za 2011 rok**

**125 595,64 zł**

---

**Wydatki na obsługę Gminnej Komisji Rozwiązywania Problemów  
Alkoholowych w 2011 roku**

	<i>Plan</i>	<i>Wykonanie</i>	<i>% realizacji</i>
<b><u>2011 r.</u></b>	<b><u>38 000,00 zł</u></b>	<b><u>36 559,51 zł*</u></b>	<b><u>96,21%</u></b>
2010 r.	39 000,00 zł	33 570,37 zł	86,08 %
2009 r.	36 985,00 zł	34 578,54 zł	93,49%
2008 r.	34 348,00 zł	34 301,27 zł	99,86%
2007 r.	27 220,00 zł	27 100,40 zł	99,56%
2006 r.	23 696,00 zł	23 692,17 zł	99,98%
2005 r.	29 300,00 zł	29 298,71 zł	100,00%
2004 r.	28 500,00 zł	28 092,16 zł	98,57%
2003 r.	28 850,00 zł	19 495,37 zł	67,57%
2002 r.	36 100,00 zł	25 049,38 zł	69,39%
2001 r.	18 100,00 zł	13 368,00 zł	73,86%
2000 r.	11 900,00 zł	9 914,00 zł	83,31%
1999 r.	14 517,00 zł	14 503,00 zł	99,90%

**Realizacja wydatków\*:**

- |   |              |
|---|--------------|
| - Składki na ubezpieczenia społeczne  | 431,06 zł    |
| - Składki na Fundusz Pracy  | 67,62 zł     |
| - Wynagrodzenia członków Gminnej Komisji Rozwiązywania Problemów Alkoholowych oraz Zespołu Motywacyjnego                  | 19 950,00 zł |
| - Umowa zlecenie – Przeprowadzanie opinii środowiskowych dla potrzeb Gminnej Komisji Rozwiązywania Problemów Alkoholowych | 120,00 zł    |
| - Umowy zlecenia – Punkt konsultacyjny dla osób z problemem   | 2 640,00 zł  |

alkoholowym - profilaktyka uzależnień, udzielanie porad dotyczących problemu alkoholowego	
- Umowa o dzieło – sporządzanie opinii przez biegłych sądowych psychiatrę i psychologa w przedmiocie uzależnienia od alkoholu	2 080,00 zł
- Artykuły biurowe	1 189,39 zł
- Tonery i tusze do drukarek	728,00 zł
- Środki czystości	444,10 zł
- Zakup ulotek profilaktycznych (kampania „Zachowaj trzeźwy umysł” oraz pakiet materiałów „Reaguj na przemoc”)	1 353,00 zł
- Papier ksero do drukarki	1 135,66 zł
- Pozostałe drobne zakupy – między innymi koperty dla potrzeb Gminnej Komisji Rozwiązywania Problemów Alkoholowych	38,43 zł
- Pozostałe, wyposażenie PŚT,EI – zakup drukarki laserowej oraz sprzętu komputerowego (procesor, pamięć, karta grafiki, monitor, dysk, napęd, mysz, płyta, klawiatura, program komputerowy Windows 7 Home Premium)	3 499,50 zł
- Usługi pocztowe	1 546,75 zł
- Wykonanie wkładu literowego do pieczętki	30,00 zł
- Udział w szkoleniu interdyscyplinarnym w zakresie przeciwdziałania przemocy w rodzinie ze szczególnym uwzględnieniem rodzin z problemem alkoholowym	695,50 zł
- Opłata za złożenie wniosku do sądu o wszczęcie postępowania dot. leczenia odwykowego oraz odpisu postanowienia	406,00 zł
- Szkolenia członków komisji	204,50 zł

---

**Razem wydatki na obsługę Gminnej Komisji  
Rozwiązywania Problemów Alkoholowych za 2011 rok:**

**36 559,51 zł**

---

### Załącznik 3

**Wydatki na bieżącą działalność działu świadczeń rodzinnych ze środków własnych  
gminy  
w 2011 roku**

	<i>Plan</i>	<i>Wykonanie</i>	<i>% realizacji</i>
<b><u>2011 r.</u></b>	<b><u>147 280,00 zł</u></b>	<b><u>143 925,50 zł*</u></b>	<b><u>97,72%</u></b>
2010 r.	162 923,00 zł	160 740,68 zł	98,66 %
2009 r.	168 000,00 zł	153 632,39 zł	91,45%
2008 r.	111 642,00 zł	110 961,84 zł	99,39%
2007 r.	88 088,00 zł	79 981,08 zł	90,80%
2006 r.	63 685,00 zł	63 412,96 zł	99,57%
2005 r.	69 329,00 zł	69 325,30 zł	99,99%
2004 r.	42 100,00 zł	41 960,88 zł	99,67%

**Realizacja wydatków\*:**

- Woda mineralna wydana pracownikom zgodnie z Zarządzeniem Dyrektora MOPS Nr 90/2006 z dnia 31-07-2006 r. 55,16 zł
- Wynagrodzenia osobowe pracowników 95 831,59 zł
- Dodatkowe wynagrodzenie roczne 8 755,90 zł
- Składki na ubezpieczenia społeczne 17 181,74 zł
- Składki na Fundusz Pracy 2 659,73 zł
- Artykuły biurowe 1 155,01 zł
- Licencje na programy obsługujące świadczenia rodzinne i fundusz alimentacyjny Amazsis, Nemezis 730,00 zł
- Tonery i tusze do drukarek 267,35 zł
- Papier ksero do drukarki 332,10 zł
- Pozostałe wyposażenie PEI: między innymi zasilacz awaryjny – UPS, wymienny moduł bateryjny do zasilacza UPS 575,11 zł
- Usługi remontowo - konserwacyjne sprzętu elektronicznego (konserwacja kserokopiarki i kopiarki, wymiana sprzęgła rejestracji, panewki rejestracji, czyścika rejestracji oraz 1 889,48 zł

wymiana modułu bębna), naprawa komputera	
- Obowiązkowe badania okresowe pracownika - wynikające z przepisów Kodeksu Pracy	55,00 zł
- Usługi pocztowe (w tym przekazy pocztowe oraz koszty przesyłek)	7 811,68 zł
- Usługi drukarskie (druki wniosków dla potrzeb działu Świadczeń Rodzinnych oraz koszty przesyłki)	93,53 zł
- Opłaty za telefon stacjonarny	894,06 zł
- Delegacje służbowe pracowników	224,09 zł
- Odpisy na Zakładowy Fundusz Świadczeń Socjalnych	4 375,72 zł
- Koszty egzekucji administracyjnej (opłaty pobierane przez komornika za przeprowadzone czynności egzekucyjne)	398,25 zł
- Szkolenia pracowników	640,00 zł

---

<b>Razem wydatki na bieżące utrzymanie działu świadczeń rodzinnych ze środków własnych gminy za 2011 rok:</b>	<b><u>143 925,50 zł</u></b>
---	-----------------------------

---

**Wydatki na bieżącą działalność Ośrodka w 2011 roku – finansowane ze środków gminy**

	<i>Plan</i>	<i>Wykonanie</i>	<i>% realizacji</i>
<b>2011 r.</b>	<b><u>1 356 750,00 zł</u></b>	<b><u>1 334 122,18 zł*</u></b>	<b><u>98,33%</u></b>
2010 r.	1 295 008,00 zł	1 276 907,52 zł	98,60 %
2009 r.	1 398 248,50 zł	1 254 154,87 zł	89,69%
2008 r.	1 256 278,00 zł	1 225 788,61 zł	97,57%
2007 r.	1 096 372,00 zł	1 021 111,34 zł	93,14 %
2006 r.	904 465,00 zł	903 963,87 zł	99,94%
2005 r.	820 171,00 zł	814 089,35 zł	99,26%
2004 r.	698 000,00 zł	697 847,33 zł	99,98%
2003 r.	707 150,00 zł	655 201,87 zł	92,65%
2002 r.	748 500,00 zł	669 824,84 zł	89,49%
2001 r.	516 735,00 zł	512 269,00 zł	99,14%
2000 r.	663 770,00 zł	619 836,00 zł	93,38%
1999 r.	327 000,00 zł	326 844,00 zł	99,95%

**Realizacja wydatków\*:**

- Woda mineralna wydana pracownikom zgodnie z Zarządzeniem Dyrektora MOPS Nr 90/2006 z dnia 31-07-2006 r. 318,76 zł
- Ekwiwalent odzieżowy dla pracowników socjalnych, pracownika archiwum i sprzątaczkę zgodnie z Zarządzeniem Dyrektora MOPS Nr 102/07 z dnia 02-01-2007 r. 6 638,00 zł
- Okulary korekcyjne do pracy przy komputerze dla pracownika MOPS 150,00 zł
- Wynagrodzenia osobowe pracowników (z wyłączeniem pracownika Świetlicy Socjoterapeutycznej opłacanego ze środków funduszu alkoholowego) 864 284,67 zł
- Dodatkowe wynagrodzenie roczne 60 132,75 zł
- Składki na ubezpieczenia społeczne 142 231,25 zł

- Składki na Fundusz Pracy	15 912,72 zł
- Wpłaty na PFRON	29 573,00 zł
- Umowa zlecenie – prace konserwatorsko - gospodarcze w siedzibie MOPS	1 750,00 zł
- Umowy zlecenie – sprzątanie pomieszczeń Domu Dziennego Pobytu Seniora	3 570,00 zł
- Umowa zlecenie – sprzątanie pomieszczeń MOPS w Lędzinach (zastępstwo)	1 280,80 zł
- Umowa o dzieło – szkolenie BHP	225,00 zł
- Umowa zlecenie – wykonywanie czynności dotyczących windykacji należności dłużników alimentacyjnych, prowadzenie zaangażowania wydatków budżetowych umów cywilno - prawnych i księgowanie dowodów księgowych	4 050,00 zł
- Artykuły biurowe	3 760,33 zł
- Prenumeraty	5 803,52 zł
- Prenumerata elektroniczna	659,91 zł
- Tonery i tusze do drukarek	1 978,00 zł
- Środki czystości	2 662,68 zł
- Papier do drukarek i kserokopiarki	1 981,43 zł
- Zakup akcesoriów komputerowych (klawiatura, mysz, dysk do komputera oraz kabel zasilający)	357,25 zł
- Licencje na programy (roczna licencja na program Fakturant wraz z pomocą telefoniczną, licencja na program antywirusowy Kaspersky oraz roczny dostęp do systemu informacji LEX)	6 408,86 zł
- Pozostałe wyposażenie:m.in. drukarka wielofunkcyjna, drukarka laserowa, kserokopiarka, regały meblowe na dokumenty, lodówka, kalkulatory, lustro, żelazko, odkurzaczy, krzesła i stół, aktówki dla potrzeb pracowników socjalnych, zmywarka i termos dla potrzeb Domu Dziennego Pobytu Seniora	13 606,13 zł
- Pozostałe, drobne zakupy- m.in. mop superłkowy do stelaża, obudowa do zlewu, armatura do zmywarki, filtry do odkurzacza, cyfry do numeracji pomieszczeń biurowych, artykuły malarskie, zasłony, roleta do okna, identyfikatory, akcesoria gospodarstwa domowego, zegar, wieszaki, karnisze, baterie, olej do niszczarki, syfon, zamki, podstawy pod półki, taśmę pakową, żarówki, oprawa oświetlenia, gniazdko, ozdoby wielkanocne (dla potrzeb Domu Dziennego Pobytu Seniora), artykuły świąteczne	6 378,00 zł
- Zakup środków medycznych do apteczki	49,91 zł
- Materiały dydaktyczne dla pensjonariuszy DDPS i pracowników MOPS (pomoc naukowe, książki, pasmanteria do zajęć plastycznych pensjonariuszy DDPS)	1 092,20 zł
- Energia elektryczna	13 994,75 zł
- Energia cieplna	15 867,74 zł
- Woda	2 530,85 zł
- Usługa serwisowa urządzeń elektrycznych, naprawa drukarko-kserokopiarki kolorowej, naprawa drukarki laserowej, naprawa oświetlenia korytarza oraz wymiana drzwi wewnętrznych, remont i naprawa mebli biurowych, wymiana monitora oraz urządzenia sieciowego Switch Asus GigaX	7 917,85 zł
- Obowiązkowe badania wstępne i okresowe pracowników -	

wynikające z przepisów Kodeksu Pracy	495,00 zł
- Prowizje bankowe	168,20 zł
- Serwis, konserwacja, usługi informatyczne, opieka serwisowa oraz usługi zdalne, modyfikacje dot. systemu Finanse/Kasa, Agema oraz Kadry/Płace	3 493,20 zł
- Usługi pocztowe ( w tym przekazy pocztowe i koszty przesyłki)	9 656,20 zł
- Wywóz nieczystości	2 352,65 zł
- Usługi drukarskie (druki ulotek o charakterze informacyjnych i edukacyjnym, druki niebieskiej karty dla potrzeb pracowników interwencji socjalnej, aktualizacja wywiadów, legitymacje pracownika socjalnego)	845,45 zł
- Refabrykacja tonerów do drukarek	2 917,56 zł
- Wykonanie pieczętek oraz gum do pieczętek, naprawa datownika, zakup wkładek cyfrowych	480,00 zł
- Podpis elektroniczny (przedłużenie certyfikatu)	639,60 zł
- Monitorowanie Ośrodka, sprawdzenie systemu alarmowego	2 397,00 zł
- Odprowadzenie ścieków	713,80 zł
- Obsługa prawna Ośrodka	25 075,00 zł
- Inne różne usługi: m.in. abonament RTV, homologacja walizki do przewozu gotówki, przegląd i regenerowanie gaśnic oraz przegląd przeciw pożarowy, zdjęcia wykonane dla Domu Dziennego Pobytu Seniora, wymiana świetlówek oraz zapłonników, opłacenie pobytu pracownikom MOPS na konferencji w Krakowie, usługa teletechniczna (zmiana numerów telefonów), montaż kuchni (wieszanie szafek, przeróbki i poprawki), dorobienie kluczy, usługi krawieckie	4 484,16 zł
- Dostęp do sieci Internet	1 430,86 zł
- Usługi telefoniczne – opłaty za rozmowy przeprowadzone z telefonów komórkowych	2 615,76 zł
- Usługi telefoniczne – opłata za abonamenty i rozmowy przeprowadzone z telefonów stacjonarnych (MOPS i DDPS)	6 684,56 zł
- Opłaty czynszowe (wynajem pomieszczeń na siedzibę Miejskiego Ośrodka Pomocy Społecznej przy ul.Lędzińskiej 47 oraz dla Domu Dziennego Pobytu Seniora przy ulicy Hołdunowskiej 39)	911,64 zł
- Delegacje służbowe pracowników	2 047,12 zł
- Ryczałty samochodowe dla pracowników - za jazdy lokalne	10 268,17 zł
- Ubezpieczenie mienia	3 269,00 zł
- Opłata sądowa	54,00 zł
- Odpisy na Zakładowy Fundusz Świadczeń Socjalnych	28 620,85 zł
- Podatek od nieruchomości	372,00 zł
- Podatek od towarów i usług (VAT)	0,91 zł
- Koszty postępowania egzekucyjnego (opłata pobierana przez komornika za przeprowadzone czynności egzekucyjne)	210,99 zł
- Szkolenia, kursy oraz warsztaty dla pracowników MOPS	8 752,14 zł

---

**Razem wydatki na bieżącą działalność Ośrodka  
za 2011 rok:**

**1 334 122,18 zł**

---



## Załącznik 5

### Wydatki na zasiłki i pomoc w naturze finansowane ze środków gminy w 2011 roku

	<i>Plan</i>	<i>Wykonanie</i>	<i>% realizacji</i>
<b>2011 r.</b>	<b>624 335,00 zł</b>	<b>620 298,04 zł*</b>	<b>99,35%</b>
2010 r.	546 264,00 zł	539 251,49 zł	98,72 %
2009 r.	524 070,00 zł	524 067,90 zł	100%
2008 r.	542 180,83 zł	519 963,18 zł	95,90%
2007 r.	493 574,00 zł	493 309,82 zł	99,95%
2006 r.	502 450,00 zł	502 449,90 zł	100%
2005 r.	586 678,00 zł	586 674,73 zł	100%
2004 r.	431 040,00 zł	430 922,89 zł	99,97%
2003 r.	490 530,00 zł	471 734,89 zł	96,17%
2002 r.	403 500,00 zł	383 740,62 zł	95,10%
2001 r.	324 252,00 zł	323 970,00 zł	99,91%
2000 r.	288 940,00 zł	288 937,00 zł	99,99%
1999 r.	228 095,00 zł	228 077,00 zł	99,99%

#### Formy pomocy udzielonej w 2011 roku\*:

<b>Przyznano:</b>	
- Zasiłki celowe, zasiłki celowe specjalne	111 813,99 zł
- <b>106,5</b> ton opału	73 717,42 zł
- <b>33</b> osobom pomoc w formie schronienia	108 881,10 zł

- Pomoc w postaci bonów żywnościowych	3 710,00 zł
- Pomoc w postaci bonów chemiczno - kosmetycznych	1 280,00 zł
- Pomoc 2 rodzinom w wyniku zdarzenia losowego (pożar)	10 500,00 zł
- Pomoc w postaci posiłku dla dzieci przedszkolnych, szkolnych i innych osób - poza Programem „Pomoc państwa w zakresie dożywiania”	14 764,84 zł
Razem:	324 667,35 zł

**§ 3110 – Rządowy Program „Pomoc państwa w zakresie dożywiania”**

Rządowy Program „Pomoc państwa w zakresie dożywiania” realizowany jest ze środków własnych gminy i ze środków pochodzących z dotacji. Koszt Programu ogółem w 2011 roku wyniósł **154 819,00 zł**, z czego ze środków własnych gminy **63 020,00 zł**, ze środków Wojewody – 91 799,00 zł.

Programem objęto **496 osób**, w tym:

3. **102** dzieci do 7 roku życia,
4. **115** uczniów szkół podstawowych, gimnazjalnych i ponadgimnazjalnych,
5. **265** osób otrzymujących pomoc na podstawie art. 7 ustawy o pomocy społecznej.
1. **14** pozostałych osób otrzymujących pomoc na podstawie art. 6a ustawy o ustanowieniu programu wieloletniego „Pomoc państwa w zakresie dożywiania” (bez decyzji).

Pomoc była udzielana w formie zasiłków celowych na zakup żywności, bonów żywnościowych i w formie posiłku (pełny obiad lub kanapki) w 7 punktach żywieniowych.

W 2011 roku sfinansowano **10 696** obiadów i **162** kanapek na łączną kwotę **82 704,00 zł**, z czego z budżetu gminy – **53 471,00 zł**, z dotacji – 29 233,00 zł.

Z zasiłków celowych na zakup żywności i bonów żywnościowych w 2011 roku skorzystało **130 rodzin**, którym wypłacono świadczenia na łączną kwotę **72 115,00 zł**, z czego z budżetu gminy – **9 549,00 zł**, z dotacji – 62 566,00 zł.

63 020,00 zł

- <b>1 osobie</b> bezdomnej (zlecenie przez Prokuraturę Rejonową w Tychach) i <b>1 osobie</b> samotnej z terenu Łędzin pokryto koszty pogrzebu	4 993,64 zł
- <b>12 osobom</b> w podeszłym wieku zapewniono pobyt w Domach Pomocy Społecznej (zadanie obowiązkowe gminy)	227 617,05 zł

---

**Razem wydatki na zasiłki i pomoc w naturze finansowane z budżetu gminy za 2011 rok:**

**620 298,04 zł**

---

**Wydatki na zasiłki stałe i składki na ubezpieczenie zdrowotne finansowane z budżetu gminy w 2011 roku**

	<i>Plan</i>	<i>Wykonanie</i>	<i>% realizacji</i>
<b><u>2011 r.</u></b>	<b><u>30 065,00 zł</u></b>	<b><u>29 955,58 zł*</u></b>	<b><u>99,64%</u></b>

**Przeznaczenie środków\*:**

- **41 osób** otrzymało zasiłki stałe (20% wkładu budżetu gminy) 27 581,08 zł
- **36 osobom** pobierającym zasiłek stały opłacono ubezpieczenie zdrowotne (20% wkładu budżetu gminy) 2 374,50 zł

---

**Wydatki na zasiłki stałe i ubezpieczenie zdrowotne finansowane z budżetu gminy za 2011 rok: 29 955,58 zł**

---

**Wydatki na usługi opiekuńcze i specjalistyczne usługi opiekuńcze w 2011 roku**

	<i>Plan</i>	<i>Wykonanie</i>	<i>% realizacji</i>
<b>2011 r.</b>	<b><u>24 070,00 zł</u></b>	<b><u>23 829,02 zł*</u></b>	<b><u>99,00%</u></b>
2010 r.	44 000,00 zł	43 410,23 zł	98,66 %
2009 r.	60 098,00 zł	57 576,51 zł	95,80%
2008 r.	85 000,00 zł	72 521,95 zł	85,32%
2007 r.	85 946,00 zł	85 945,10 zł	100%
2006 r.	75 200,00 zł	75 200,00 zł	100%
2005 r.	65 322,00 zł	65 321,47 zł	100%
2004 r.	79 060,00 zł	79 052,45 zł	99,99%
2003 r.	98 900,00 zł	91 035,76 zł	92,05%
2002 r.	73 000,00 zł	58 820,90 zł	80,58%
2001 r.	88 413,00 zł	88 412,00 zł	100,00%
2000 r.	23 290,00 zł	22 325,00 zł	95,86%
1999 r.	5 085,00 zł	5 080,00 zł	99,90%

**Przeznaczenie środków\*:**

Usługami opiekuńczymi oraz specjalistycznymi usługami opiekuńczymi w 2011 roku objęto **31 rodzin**. Udzielono ogółem **1 805 świadczeń** (1 świadczenie to 1 godzina usług) na łączną kwotę **23 829,02 zł**, z czego:

- Usługi opiekuńcze 4 030,10 zł
- Specjalistyczne usługi opiekuńcze 19 798,92 zł

Specjalistyczne usługi opiekuńcze były świadczone przez Miejski Zespół Opieki Zdrowotnej w Łędzinach, natomiast usługi opiekuńcze przez PKPS ZM Tychy do dnia 31 marca 2011, a od 1 kwietnia przez ARKADIA Tychy.

---

**Wydatki za usługi opiekuńcze i specjalistyczne usługi opiekuńcze za 2011 rok:****23 829,02 zł**

---

**Wydatki za prace społecznie – użyteczne w 2011 roku**

	<i>Plan</i>	<i>Wykonanie</i>	<i>% realizacji</i>
<b><u>2011 r.</u></b>	<b><u>45 568,00 zł</u></b>	<b><u>43 043,40 zł*</u></b>	<b><u>94,46%</u></b>
2010 r.	52 600,00 zł	51 779,40 zł	98,44 %
2009 r.	52 432,00 zł	48 938,93 zł	93,34%
2008 r.	71 160,00 zł	62 546,60 zł	87,90%
2007 r.	27 554,00 zł	27 553,70 zł	100%
2006 r.	33 600,00 zł	29 686,00 zł	88,35%

**Załącznik 9****Wydatki na świadczenia rodzinne i fundusz alimentacyjny oraz koszty obsługi tych zadań w wysokości 3% otrzymanej dotacji, finansowane z budżetu państwa w 2011 roku**

	<i>Plan</i>	<i>Wykonanie</i>	<i>% realizacji</i>
<b>2011 r.</b>	<b><u>1 886 664,00 zł</u></b>	<b><u>1 886 266,17 zł*</u></b>	<b><u>99,98%</u></b>
2010 r.	1 799 264,00 zł	1 798 671,35 zł	99,97 %
2009 r.	1 660 329,00 zł	1 631 904,52 zł	98,29%
2008 r.	1 884 854,00 zł	1 872 839,79 zł	99,36%
2007 r.	2 049 518,00 zł	2 049 416,09 zł	100%
2006 r.	1 885 400,00 zł	1 885 385,95 zł	100%
2005 r.	1 431 800,00 zł	1 431 791,73 zł	100%
Od 01-04-2004 r.	840 885,00 zł	840 771,53 zł	99,99%

**Wykonanie wydatków\*:****Świadczenia rodzinne, fundusz alimentacyjny i składki społeczne:**

- zasiłki rodzinne z dodatkami	575 209,15 zł
- świadczenia pielęgnacyjne	237 882,90 zł
- zasiłki pielęgnacyjne	481 338,00 zł
- jednorazowe zapomogi z tytułu urodzenia dziecka	207 000,00 zł
- świadczenia z funduszu alimentacyjnego	282 740,00 zł
- <b>36 osobom</b> opłacono składki na ubezpieczenia społeczne od osób pobierających niektóre świadczenia rodzinne	47 396,12 zł

**Bieżące wydatki działu świadczeń rodzinnych:**

- wynagrodzenia osobowe pracowników	43 500,00 zł
- dodatkowe wynagrodzenie roczne	3 300,00 zł
- składki na ubezpieczenia społeczne pracowników	6 800,00 zł
- składki na Fundusz Pracy	1 100,00 zł

**Razem wydatki na świadczenia rodzinne, fundusz alimentacyjny i koszty obsługi tych zadań finansowane z budżetu państwa za 2011 rok:****1 886 266,17 zł**

**Wydatki na ubezpieczenia zdrowotne opłacane za osoby pobierające niektóre świadczenia rodzinne finansowane z budżetu państwa w 2011 roku**

	<i>Plan</i>	<i>Wykonanie</i>	<i>% realizacji</i>
<b>2011 r.</b>	<b><u>2 294,00 zł</u></b>	<b><u>2 293,20 zł*</u></b>	<b><u>99,97%</u></b>
2010 r.	1 311,00 zł	1 216,80 zł	92,81 %
2009 r.	8 772,00 zł	8 517,20 zł	97,10%
2008 r.	14 659,00 zł	14 554,08 zł	99,28%
2007 r.	14 925,00 zł	14 924,14 zł	99,99%
2006 r.	13 066,00 zł	13 036,96 zł	99,78%
2005 r.	13 031,00 zł	12 927,38 zł	99,20%
2004 r.	11 082,00 zł	11 045,47 zł	99,67%

**Realizacja wydatków\*:**

- **6 osobom** pobierającym niektóre świadczenia rodzinne  
opłacono ubezpieczenia zdrowotne 2 293,20 zł

---

**Razem wydatki na ubezpieczenia zdrowotne  
finansowane z budżetu państwa za 2011 rok: 2 293,20 zł**

---

**Wydatki na realizację Rządowego programu wspierania osób pobierających świadczenia pielęgnacyjne finansowane z budżetu państwa w 2011 roku**

	<i>Plan</i>	<i>Wykonanie</i>	<i>% realizacji</i>
<b><u>2011 r.</u></b>	<b><u>8 000,00 zł</u></b>	<b><u>8 000,00 zł*</u></b>	<b><u>100%</u></b>

**Realizacja wydatków\*:**

- **40 osobom** przyznano pomoc finansową w miesiącu listopadzie i grudniu 2011 roku w ramach Rządowego programu wspierania osób pobierających świadczenia pielęgnacyjne 8 000,00 zł

---

**Razem wydatki na realizację Rządowego programu wspierania osób pobierających świadczenia pielęgnacyjne finansowane z budżetu państwa za 2011 rok:** **8 000,00 zł**

---



**Wydatki na zasiłki okresowe  
finansowane z budżetu państwa w 2011 roku**

	<i>Plan</i>	<i>Wykonanie</i>	<i>% realizacji</i>
<b>2011 r.</b>	<b><u>91 439,00 zł</u></b>	<b><u>91 368,18 zł*</u></b>	<b><u>99,92%</u></b>
2010 r.	81 352,00 zł	81 259,75 zł	99,89 %
2009 r.	135 233,00 zł	134 101,29 zł	99,16%
2008 r.	72 000,00 zł	72 000,00 zł	100%
2007 r.	74 000,00 zł	73 408,12 zł	99,20%
2006 r.	141 352,00 zł	139 216,20 zł	98,49%
2005 r.	104 375,00 zł	104 375,00 zł	100%

**Formy udzielonej pomocy\*:**

- **83 rodzinom** przyznano zasiłki okresowe

91 368,18 zł

---

**Wydatki na zasiłki okresowe finansowane z budżetu państwa za  
2011 rok:**

**91 368,18 zł**

---

**Wydatki na zasiłki stałe finansowane z budżetu państwa w 2011 roku**

	<i>Plan</i>	<i>Wykonanie</i>	<i>% realizacji</i>
<b><u>2011 r.</u></b>	<b><u>108 602,00 zł</u></b>	<b><u>108 014,36 zł*</u></b>	<b><u>99,46%</u></b>
2010 r.	135 044,00 zł	134 877,91 zł	99,88 %
2009 r.	151 098,00 zł	150 016,13 zł	99,28%
2008 r.	145 349,00 zł	144 015,28 zł	99,08%
2007 r.	146 968,00 zł	143 239,48 zł	97,46%
2006 r.	128 947,00 zł	127 799,50 zł	99,11%
2005 r.	136 985,00 zł	135 773,83 zł	99,12%
2004 r.	178 169,00 zł	178 168,36 zł	100%
2003 r.	442 687,00 zł	442 686,43 zł	100%
2002 r.	496 183,00 zł	496 182,69 zł	100%
2001 r.	493 429,00 zł	493 429,00 zł	100%
2000 r.	407 700,00 zł	407 699,00 zł	100%
1999 r.	325 094,00 zł	325 093,00 zł	100%

**Formy udzielonej pomocy\*:**

- 41 osób otrzymało zasiłki stałe (80% wkładu z dotacji)

108 014,36 zł

---

**Wydatki na zasiłki stałe finansowane z budżetu państwa za 2011 rok:**

**108 014,36 zł**

---

**Wydatki na ubezpieczenia zdrowotne opłacane za osoby pobierające niektóre świadczenia z pomocy społecznej finansowane z budżetu państwa w 2011 roku**

	<i>Plan</i>	<i>Wykonanie</i>	<i>% realizacji</i>
<b>2011 r.</b>	<b><u>9 419,00 zł</u></b>	<b><u>9 419,00 zł*</u></b>	<b><u>100%</u></b>
2010 r.	11 418,00 zł	11 226,48 zł	98,32 %
2009 r.	5 848,00 zł	5 641,16 zł	96,46%
2008 r.	72 000,00 zł	72 000,00 zł	100%
2007 r.	74 000,00 zł	73 408,12 zł	99,20%
2006 r.	141 352,00 zł	139 216,20 zł	98,49%
2005 r.	104 375,00 zł	104 375,00 zł	100%

**Realizacja wydatków\*:**

- **36 osobom** pobierającym zasiłki stałe opłacono ubezpieczenie zdrowotne (80% wkładu z dotacji) 9 419,00 zł

---

**Wydatki na ubezpieczenia zdrowotne opłacane za osoby pobierające niektóre świadczenia z pomocy społecznej finansowane z budżetu państwa za 2011 rok:**

**9 419,00 zł**

---

**Wydatki na bieżące utrzymanie Ośrodka finansowane z budżetu państwa  
w 2011 roku**

	<i>Plan</i>	<i>Wykonanie</i>	<i>% realizacji</i>
<b><u>2011 r.</u></b>	<b><u>176 338,00 zł</u></b>	<b><u>176 338,00 zł*</u></b>	<b><u>100%</u></b>
2010 r.	178 528,00 zł	178 528,00 zł	100 %
2009 r.	182 087,00 zł	181 453,66 zł	99,65%
2008 r.	174 469,00 zł	174 467,95 zł	100%
2007 r.	171 491,00 zł	171 490,57 zł	100%
2006 r.	173 803,00 zł	173 802,28 zł	100%
2005 r.	154 162,00 zł	154 161,57 zł	100%

**Wykonanie wydatków\*:**

- Wynagrodzenia osobowe pracowników	139 608,00 zł
- Dodatkowe wynagrodzenie roczne	12 209,00 zł
- Składki na ubezpieczenia społeczne	21 216,00 zł
- Składki na Fundusz Pracy	3 305,00 zł

---

**Wydatki na bieżące utrzymanie Ośrodka finansowane  
z budżetu państwa za 2011 rok:****176 338,00 zł**

---

**Wydatki na Rządowy program „Pomoc państwa w zakresie dożywiania” finansowane z budżetu państwa w 2011 roku**

	<i>Plan</i>	<i>Wykonanie</i>	<i>% realizacji</i>
<b>2011 r.</b>	<b><u>91 799,00 zł</u></b>	<b><u>91 799,00 zł*</u></b>	<b><u>100%</u></b>
2010 r.	91 825,00 zł	91 581,97 zł	99,74 %
2009 r.	125 120,00 zł	125 100,52 zł	99,98%
2008 r.	99 540,00 zł	99 534,75 zł	99,99%
2007 r.	152 490,00 zł	152 489,49 zł	100%
2006 r.	121 386,00 zł	121 364,86 zł	99,98%
2005 r.	103 772,00 zł	103 772,00 zł	100%

**Wykonanie wydatków w ramach Rządowego Programu „Pomoc państwa w zakresie dożywiania”:\*****Przyznano pomoc w ramach programu w formie:**

- Zasiłków celowych na zakup żywności 57 821,00 zł
- Bonów żywnościowych 4 745,00 zł
- Obiadów dla dzieci przedszkolnych, szkolnych i innych osób otrzymujących pomoc na podstawie art.7 ustawy o pomocy społecznej 28 977,50 zł
- Obiadów dla dzieci szkolnych otrzymujących pomoc na podstawie art.6a ustawy o ustanowieniu programu wieloletniego „Pomoc państwa w zakresie dożywiania” (bez decyzji) 255,50 zł

---

**Wydatki z dotacji na Rządowy program „Pomoc państwa w zakresie dożywiania” finansowane z budżetu państwa za 2011 rok:****91 799,00 zł**

---

**Wykaz imprez organizowanych w 2011 roku:**

L.p.	Impreza	Data
	<b><u>Projekt „Otwarte Drzwi Świetlicy”</u></b>	
1	„Turniej Jeden z dziesięciu”	13.01.2011r
2	„Zapraszamy do stołu”	03.02.2011r
3	„Szkoła makijażu, wizażu i stylizacji-Impresje kosmetyczne”	10.02.2011r
4	„Szkoła makijażu, wizażu i stylizacji-Piekne dłonie”	17.02.2011r
5	„Szkoła makijażu, wizażu i stylizacji-Stylizacja”	24.02.2011r
6	„Kurs tańca towarzyskiego-cz.III”	03.03.2011r
7	„Kurs tańca towarzyskiego-cz.IV”	10.03.2011r
8	„Kurs tańca towarzyskiego-cz.V”	17.03.2011r
9	„Kurs tańca towarzyskiego-cz.VI”	24.03.2011r
10	„Turniej siatkówki”	31.03.2011r
11	„Kulinarne popisy”	07.04.2011r
12	„Zabawa z chustą Klanza”	14.04.2011r
13	„Wiosny tor przeszkód i inne zawody”	21.04.2011r
14	„TABU-rozgrywki międzygrupowe”	28.04.2011r
15	„Podróże za grosik-quiz na temat ciekawych miejsc w Polsce”	05.05.2011r
16	„Zajęcia w pleerze-fotografia”	19.05.2011r
17	„TABU-rozgrywki międzygrupowe”	26.05.2011r
18	„Mecz siatkówki”	02.06.2011r
19	„Zabawy w plenerze”	09.06.2011r
20	„Śladami innych kultur”	16.06.2011r
21	„Gry integracyjne z hustą Klanza”	22.09.2011r
22	„Krok po kroku – wizaż”	29.09.2011r
23	„Fotografia w plenerze”	06.10.2011r
24	„Rękodzieło artystyczne”	13.10.2011r
25	„Wariacje kuchenne”	20.10.2011r
26	„W świecie bajek – dzień Marudy – Dzień Promocji Zdrowia”	27.10.2011r
27	„W świecie bajek – dzień Osika – Dzień Promocji Sportu”	31.10.2011r
28	„Wariacje kuchenne cz II”	10.11.2011r
29	„W świecie bajek – dzień Smerfki – Dzień Przyjaźni”	17.11.2011r
30	„W świecie bajek – dzień Farmera – Dzień	24.11.2011r
31	Ekologiczny”	01.12.2011r
32	„W świecie bajek – dzień Malarza – Portret ”	08.12.2011r
33	„W świecie bajek – dzień Zgrywusa – zabawy, quizy” Bajka pt.: Dziadek do orzechów – quiz na temat świąt	22.12.2011r
	<b><u>Zajęcia z rodzicami w ramach Programu Angażowania Rodzin:</u></b>	
1	„Wycieczka do Pszczyny”	25.01.2011r
2	„Wykonanie świątecznych ozdób”	19.04.2011r
3	„Mikołaj”	21.10.2011r
4	„Ozdoby na wielkanocny stół”	06.12.2011r

5	“Przygotowanie świątecznych stroików”	30.03.2010r 15.12.2011r
	<b>Świetlicowy Urząd Pracy:</b>	
1	“czyszczenie drzwi”	15.03.2011r
2	“porządkowanie przyborów plastyczno – technicznych w szafkach.”	16.03.2011r    27.05.2011r 31.10.2011r
3	“wykonanie kartek wielkanocnych”	29.03.2011r
4	“czyszczenie wykładzin”	25.05.2011r    15.09.2011r
5	“sprzątanie sali”	14.09.2011r
6	“wykonanie kartek z okazji Dnia Górnika” “wykonanie kartek świątecznych”	14,22,25.11.2011r 05,07.12.2011r
	<b><u>Zajęcia plastyczno-techniczne w ramach ferii zimowych.</u></b>	
1	„Akwarium bez wody”	17.01.2011r
2	„Sylwestrowe niebo”	18.01.2011r
3	„Maska karnawałowa”	19.01.2011r
4	„Zima w górach”	20.01.2011r
5	„Moje miasto za sto lat”	21.01.2011r
5	Turniej tenisa stołowego	24.01.2011r 09.03.2011r 28.07.2011r 15.09.2011r
6	Wyjazd do HOP-SIUP Centrum Rekreacyjne.	27.01.2011r
7	Wlentyнки	14.02.2011r
8	Turniej piłkarzyków	08.03.2011r 12.07.2011r
9	Uroczyste obchody „Dnia Kobiet”	08.03.2011r
10	Śniadanko Wielkanocne	20.04.2011r
11	Turniej sportowo- plastyczny	16.03.2011r
12	Kalambury	18.03.2011r 08.06.2011r
13	<b>Projekt “Skalkowa Przygoda”</b> wycieczka 4 dniowa do Jury Krakowsko-Częstochowskiej (udział w wycieczce wzięło 23 uczestników Świetlicy)	10-13.06.2011r
14	Obchody Dnia Dziecka	01.06.2011r
15	Uroczyste zakończenie roku szkolnego	22.06.2011r
16	Zawody sportowe	05.07.2011r 20.07.2011r 01.08.2011r 08.08.2011r 12.08.2011r 23.09.2011r
17	“Sztuka i zabawa”	07.07.2011r

		14.07.2011r 21.07.2011r
18	“Tabu”-rozgrywki międzygrupowe	08.07.2011r 22.07.2011r
19	“Podróż w nieznane”-zabawy ilustrowane ruchem	08.07.2011r
20	“Taneczne lato”	22.07.2011r 29.07.2011r
21	Podchody	04.08.2010r
22	Puszczanie latawców	11.08.2011r 26.08.2011r
23	Łamigłówki,zagadki, gry logiczne	18.08.2011r 25.08.2011r
24	Konkurs fotograficzny	18.08.2011r 19.08.2011r
25	Uni-hokej	30.08.2011r
26	Uroczyste rozpoczęcie roku szkolno-swiecicowego	02.09.2011r
27	Ognisko	27.09.2011r
28	Uroczyste obchody Dnia Chłopaka	30.09.2011r
29	Wycieczka do Parku Miniatur w Inwałdzie	14.10.2011r
30	Andrzejki	30.11.2011r
31	Mikołaj	06.12.2011r
32	Udział w jasełkach organizowanych przez przedszkole	20.12.2011r
33	Uroczysta Kolacja Wigilijna	19.12.2011r



**Wykaz imprez zorganizowanych przez Dzienny Dom Pobytu Seniora w roku 2011**

**STYCZEŃ**

27.01.2011r. - Zabawa noworoczna w restauracji Kamea  
uczestniczyło 59 osób.

**LUTY**

13.02.2011r. - uczestnictwo w koncercie walentynkowym  
Damiana Choleckiego w kinie Piast - 30 osób.

**MARZEC**

03.03.2011r. - Zabawa taneczna w sali DDPS  
"Ostatki - Śledzik" uczestniczyło 46 osób.

08.03.2011r. - "Dzień Kobiet" uroczyste spotkanie w sali  
DDPS - uczestniczyło 40 osób.

**KWIECIEŃ**

19.04.2011r. - "Pokaz i degustacja ciast wielkanocnych"  
połączona z wystawą ozdób wielkanocnych  
wykonanych na zajęciach robótek ręcznych.  
Zaproszeni goście:  
Burmistrz Wiesław Stambrowski  
Przewodnicząca Rady Miasta Teresa Ciepły  
v-ce Przewodniczący Rady Miasta Jerzy Żoła  
Dyrektor MOPS Aleksandra Skwara - Zięciak  
Dyrektor MOK Joanna Figura  
Kameralnym, krótkim koncertem pieśni wielkanocnych  
spotkanie uświetniła solistka Opery w Bytomiu  
Pani Ewa Pytel - Polak.

**MAJ**

25.05.2011r. - Zabawa taneczna z okazji "Dnia Matki"  
w sali na "Działkach" dla 63 seniorów.

**CZERWIEC**

11.06.2011r. - Wyjazd do Pszczyny na operę "Straszny Dwór"

19.06.2011r. - Wystawa prac DDPS w trakcie imprezy z okazji  
III Dni Łędzin.

**LIPIEC**

06.07.2011r. - Wycieczka do Ustronia - 48 seniorów.

**SIERPIEŃ**

23.08.2011r. - Piknik w Wojewódzkim Ośrodku Pszczelarskim  
"Trutowisko Murcki" dla 60 seniorów, pieczenie  
kielbasy, spacer po lesie i zabawa taneczna.

## **WRZESIEN**

21.09.20011r. - Wycieczka do Paniówek na baseny termalne,  
karczmy Rajcula w Paniówkach

## **PAZDZIERNIK**

14.10.20011r. - Wystawa rękodzieła w holu Urzędu Miasta  
dla gości - seniorów z Unicowa.

18.10.20011r. - Wycieczka do Cieszyna, Ochab i Jankowic  
Ośrodka hodowli żubrów - 49 uczestników.

## **LISTOPAD**

23.11.20011r. - Zabawa taneczna w restauracji Pinocy  
z okazji " DNIA SENIORA" - 54 seniorów.

## **GRUDZIEN**

05.12.20011r. - Spotkanie z Mikołajem.