

**Załącznik do Uchwały Rady Miasta Łęczyny
nr VII / 48 / 11 z dnia 31.03.2011 r.**

SPRAWOZDANIE Z DZIAŁALNOŚCI
MIEJSKIEGO OŚRODKA POMOCY SPOŁECZNEJ
W ŁĘDZINACH
ZA ROK 2010



Spis treści:

	str.
Wstęp	4
Zasady działania MOPS	5
I. Informacje ogólne	6
I.1. Liczba objętych pomocą	6
I.2. Budżet MOPS	7
A. Wydatki	7
1. Źródła finansowania wydatków.....	7
2. Wydatkowanie środków na realizację zadań własnych gminy.....	7
3. Wydatkowanie środków Marszałka Województwa Śląskiego na usuwanie skutków powodzi.....	8
4. Wydatkowanie środków z dotacji na realizację zadań zleconych.....	8
5. Wydatkowanie środków z dotacji na realizację zadań własnych.....	8
B.	
Dochody	9
1. Dochody odprowadzane do budżetu gminy.....	9
2. Dochody odprowadzane do budżetu państwa.....	9
3. Dochody odprowadzane do obcych gmin jako dochód gminy dłużnika alimentacyjnego	10
C. Informacje dodatkowe mające wpływ na realizację dochodów	11
1. Dochody budżetu państwa z jednostek samorządu terytorialnego związane z realizacją zadań z zakresu administracji rządowej	11
2. Świadczenia nienależnie pobrane.....	12
3. Realizacja ustawy o postępowaniu egzekucyjnym w administracji	12
II. Zadania zrealizowane w roku 2010	13
II.1. Zadania związane z usuwaniem skutków powodzi	15
III. Ocena realizacji zadań	17
III.1. Świadczenia z pomocy społecznej	17
1. Charakterystyka klientów pomocy społecznej.....	20
2. Praca socjalna.....	22
3. Interwencje w środowisku.....	23
III.2. Świadczenia rodzinne i alimentacyjne	24
1. Zasiłki rodzinne, dodatki i świadczenia opiekuńcze.....	24
2. Świadczenia z funduszu alimentacyjnego.....	27
3. Nienależnie pobrane świadczenia.....	27
IV. Profilaktyka i rozwiązywanie problemów uzależnień	27
1. Działalność Świetlicy Socjoterapeutycznej.....	27
2. Działalność Gminnej Komisji Rozwiązywania Problemów Alkoholowych.....	29
V. Współpraca ze środowiskiem lokalnym	30
VI. Inwestycje, wyposażenie MOPS	30
VII. Stan zatrudnienia	31
VIII. Kontrole	31
IX. Zamówienia publiczne	31
X. Umowy	32
Potrzeby MOPS na rok 2010	32
Załączniki	

1. Wydatki na działalność Świetlicy Socjoterapeutycznej w 2010 roku
2. Wydatki na obsługę Gminnej Komisji Rozwiązywania Problemów Alkoholowych w 2010 roku
3. Wydatki na bieżące utrzymanie działu świadczeń rodzinnych ze środków własnych gminy w 2010 roku
4. Wydatki na bieżącą działalność Ośrodka w 2010 roku finansowane ze środków gminy
5. Wydatki na doposażenie punktów wydawania posiłków w ramach Rządowego programu „Pomoc państwa w zakresie dożywiania” w 2010 roku
6. Wydatki na zasiłki i pomoc w naturze (świadczenia społeczne) ze środków gminy w 2010 roku
7. Wydatki ze środków własnych gminy i z darowizn pieniężnych na usuwanie skutków klęsk żywiołowych w 2010 roku
8. Wydatki na usługi opiekuńcze
9. Wydatki na prace społecznie-użyteczne
10. Wydatki z dotacji celowej otrzymanej od Marszałka Województwa Śląskiego na usuwanie skutków powodzi, która wystąpiła w 2010 roku
11. Wydatki z dotacji na zadania zlecone finansowane z budżetu państwa - wypłata świadczeń rodzinnych i bieżąca działalność działu świadczeń rodzinnych w 2010 roku
12. Wydatki z dotacji na zadania zlecone finansowane z budżetu państwa – składki na ubezpieczenia zdrowotne opłacone za osoby pobierające niektóre świadczenia rodzinne w 2010 roku
13. Wydatki z dotacji na zadania zlecone finansowane z budżetu państwa – usuwanie skutków powodzi, która wystąpiła w 2010 roku
14. Wydatki z dotacji na zadania własne finansowane z budżetu państwa – składki na ubezpieczenia zdrowotne opłacone za osoby pobierające niektóre świadczenia z pomocy społecznej w 2010 roku
15. Wydatki z dotacji na zadania własne finansowane z budżetu państwa – wypłata zasiłków okresowych w 2010 roku
16. Wydatki z dotacji na zadania własne finansowane z budżetu państwa – wypłata zasiłków stałych w 2010 roku
17. Wydatki z dotacji na zadania własne finansowane z budżetu państwa - bieżąca działalność Ośrodka w 2010 roku
18. Wydatki z dotacji na zadania własne finansowane z budżetu państwa – realizacja Rządowego programu „Pomoc państwa w zakresie dożywiania” w 2010 roku
19. Wykaz imprez zorganizowanych przez Świetlicę Socjoterapeutyczną w 2010 roku
20. Wykaz imprez zorganizowanych przez Dom Dziennego Pobytu Seniora w roku 2010

Wstęp

Działając w oparciu o zapis art.110 ust.9 ustawy z dnia 12 marca 2004 roku o pomocy społecznej Miejski Ośrodek Pomocy Społecznej w Łędzinach przedstawia sprawozdanie z działalności za rok 2010.

W roku 2010 odnotowano kilkanaście zmian do ustaw w oparciu, o które Ośrodek realizuje zadania, między innymi, ustawy o pomocy społecznej, ustawy o finansach publicznych, ustawy o świadczeniach rodzinnych, kodeksu postępowania administracyjnego i ustawy o przeciwdziałaniu przemocy w rodzinie. Wprowadzone zmiany miały wpływ na prawo niektórych osób do świadczeń, rozszerzyły krąg tych osób oraz dostosowały przepisy do zmieniających się realiów.

Nie zmienił się w roku minionym katalog świadczeń oferowanych przez Ośrodek. Katalog świadczeń finansowych podzielić można na trzy rodzaje: świadczenia z pomocy społecznej, świadczenia rodzinne oraz świadczenia z funduszu alimentacyjnego. Dla każdego rodzaju świadczeń ustawodawca określił inne przepisy, inne warunki ich nabywania, inne progi dochodowe. Dalej więc jedna rodzina ubiegająca się o świadczenia każdego rodzaju, w każdym z przypadków traktowana jest inaczej, według innych zasad i innego kryterium dochodowego. Zmianie nie uległy również kryteria dochodowe kwalifikujące do uzyskania świadczeń zarówno z pomocy społecznej jak i świadczeń rodzinnych. Podwyższeniu nie uległa również wysokość poszczególnych świadczeń.

Podkreślenia wymaga fakt, iż kryteria dochodowe kwalifikujące do świadczeń przyjęte w pomocy społecznej i świadczeniach rodzinnych odbiegają znacznie (i różnica ta się pogłębia) od minimum socjalnego. Dla porównania należy podać, iż minimum to we wrześniu 2010 roku wynosiło dla gospodarstw 1-osobowych 931,24 zł*, przy odpowiednim kryterium dla celów pomocy społecznej równym 477,00 zł, dla gospodarstw wieloosobowych zaś, mieściło się w przedziale od 773,19 do 808,27 zł na osobę, przy odpowiednim kryterium określonym w ustawie o pomocy społecznej wynoszącym 351,00 zł. Należy podkreślić jeszcze, że kryterium dochodowe kwalifikujące do świadczeń z pomocy społecznej, nie waloryzowane od 2006 roku, zbiega się aktualnie z minimum egzystencji (zwanym również minimum biologicznym), co oznacza, że pokrywa jedynie te potrzeby (potrzeby mieszkaniowe + artykuły żywnościowe), które są niezbędne do podtrzymania funkcji życiowych człowieka i jego sprawności psychofizycznej. Niezaspokojenie tych potrzeb prowadzi do biologicznego wyniszczenia człowieka i zagraża jego życiu.

* dane publikowane przez Instytut Pracy i Spraw Socjalnych, Polityka Społeczna nr 1/2011 str.35

Druga połowa roku 2010 przebiegła pod znakiem wzmożonej pracy. Zdarzenia z maja i czerwca, długotrwałe i intensywne opady, podniesienie się poziomu wód gruntowych na dużym obszarze miasta spowodowały uszkodzenia wielu domów mieszkalnych. Zaczęły się zmagania poszkodowanych z problemami remontowymi oraz zmagania ośrodka z procedurą przyznawania pomocy w zetknięciu ze zmieniającymi się i niejasnymi wytycznymi władz rządowych.

W roku 2010 Miejski Ośrodek Pomocy Społecznej w przeciwieństwie do lat poprzednich nie realizował żadnego projektu współfinansowanego ze środków Unii Europejskiej. Prozaiczną, acz smutną przyczyną był brak środków finansowych koniecznych ze względu na wkład własny. Ubiegłoroczny budżet ośrodka w stosunku do realnych, dających gwarancję skutecznej pomocy, potrzeb, przedstawiał się mizernie.

O ile, kosztem maksymalnych oszczędności i zmniejszenia wymiaru pomocy, udało się w roku ubiegłym zrealizować wszystkie zadania merytoryczne bez zastrzeżeń, to nie zrealizowano w ogóle, potrzeb inwestycyjnych przedstawionych Radzie Miasta. Nie przeprowadzono dalszej adaptacji pomieszczeń jego siedziby Ośrodka. Dalej więc przedstawia się bardzo siermiężnie i nie zapewnia pracownikom dogodnych warunków pracy. Dalej mają miejsce częste awarie instalacji wodno-kanalizacyjnej. Dalej wreszcie, pracownicy pracujący bezpośrednio z klientami nie mają warunków do stworzenia atmosfery intymności i spokojnej rozmowy. Nadal wejście główne, zwłaszcza podczas opadów i niskich temperatur, stanowi zagrożenie dla wchodzących i wychodzących. Nie zostały również przygotowane pomieszczenia pod archiwum zakładowe, choć dokumentacja Ośrodka jest coraz pokaźniejsza. Mimo ustaleń, nie przeniesiono (nie wyasygnowano środków na przeniesienie) siedziby Domu Dziennego Pobytu Seniora (z piętra na parter budynku Miejskiego Ośrodka Kultury). Nie uzyskano pomieszczeń pod magazyn żywności dla potrzebujących (żywności przekazywanej nieodpłatnie z Banków Żywności).

Nie został wymieniony, w części koniecznej dla sprawności działania, sprzęt komputerowy.

Powodem braku realizacji wszystkich wymienionych wyżej zadań był brak środków finansowych.

Zasady działania MOPS

Miejski Ośrodek Pomocy Społecznej jest samodzielną jednostką organizacyjną miasta powołaną uchwałą Rady Miasta Łędziny w 1991 (później, po raz drugi w 1999) roku dla realizacji zadań z zakresu pomocy społecznej, w ramach zadań gminy i zadań z zakresu administracji rządowej. Działa w oparciu o ustawę o pomocy społecznej, ustawę o finansach publicznych, ustawę o świadczeniach rodzinnych, ustawę o pomocy osobom uprawnionym do alimentów, ustawę o przeciwdziałaniu przemocy w rodzinie oraz wiele innych obowiązujących w obszarze pomocy społecznej, przepisów.

Zgodnie z brzmieniem ustawy o pomocy społecznej MOPS jest narzędziem instytucji polityki społecznej państwa mającym na celu umożliwienie osobom i rodzinom przezwycięzenie trudnych sytuacji życiowych, których nie są one w stanie pokonać wykorzystując własne uprawnienia, zasoby i możliwości. Ma za zadanie wspierać osoby i rodziny w wysiłkach zmierzających do zaspokojenia niezbędnych potrzeb i umożliwiać im życie w warunkach odpowiadających godności człowieka. Ustawowo zobowiązany jest również do podejmowania innych zadań wynikających z rozeznanych potrzeb gminy, w tym tworzeniu i realizacji programów osłonowych.

Współpracuje w tym zakresie, na zasadzie partnerstwa, z organami administracji samorządowej, rządowej, organizacjami społecznymi, kościołami, związkami wyznaniowymi oraz osobami prawnymi i fizycznymi.

Realizując zadania MOPS ma na celu dążenie do poprawy jakości życia mieszkańców

miasta i osób przebywających na jego terenie, dbałość o zapewnienie prawidłowego rozwoju i funkcjonowania rodziny, budowanie właściwych relacji między jej członkami, właściwe pełnienie przez nich ról społecznych, wspieranie jej dążeń do usamodzielnienia, właściwy rozwój i wyrównywanie szans dzieci i młodzieży, przeciwdziałanie demoralizacji, patologiom i wykluczeniu społecznemu.

Wypełniając swoje zadania MOPS kieruje się nałożonymi ustawami oraz zasadami równości, pomocniczości, solidarności oraz subsydiarności, mając na względzie interes społeczny i słuszny interes obywateli. Swoje zadania wypełnia za pomocą dobrze wyszkolonej kadry. Nie posiada jednak wystarczającej infrastruktury (a nie mają jej również miasto i powiat) do zapewnienia wszystkich niezbędnych usług bądź usług spełniających wymagane standardy.

I. Informacje ogólne

I.1. Liczba objętych pomocą

W roku 2010 pomocą Miejskiego Ośrodka Pomocy Społecznej w Łędzinach objętych zostało **1506** osób w **682** środowiskach (rodzinach).

Z pomocy w formie świadczeń finansowych skorzystało **964** osób w **400** rodzinach (w tym, bez świadczeń udzielonych w związku z powodzią – **840** osób w **356** rodzinach).

Pomocą w postaci pracy socjalnej, niezależnie od świadczeń finansowych, objęte zostały wszystkie rodziny korzystające z pomocy społecznej, z czego wyłącznie pracą socjalną, **281** rodzin, w których funkcjonuje **558** osób.

Ostatnia pozycja dotyczy osób, które zwracają się o wsparcie pozamaterialne tj. pomoc w rozwiązaniu różnych trudnych sytuacji życiowych takich jak: przemoc w rodzinie, konflikty i spory rodzinne, choroby i zaburzenia psychiczne, przemoc, bezdomność, bezrobocie uzależnienia, problemy opiekuńczo-wychowawcze, brak wsparcia ze strony osób bliskich itp. Odnotowuje się ciągły wzrost potrzeb w zakresie świadczeń pozamaterialnych.

W roku 2010 odnotowano także wzrost ilości środowisk objętych pomocą. Wzrost sięga blisko **30%**. Sytuacja powyższa spowodowana była udzielaniem świadczeń związanych z wystąpieniem intensywnych i długotrwałych opadów atmosferycznych których następstwem była powódź i podniesienie się poziomu wód gruntowych.

Zmalała zaś, ilość osób i rodzin korzystających ze świadczeń pieniężnych z innych powodów. W stosunku do roku minionego (pomijając świadczenia finansowe przyznane w związku z wystąpieniem powodzi) odnotowujemy około **6%** spadek środowisk objętych pomocą finansową. Przyczyną takiego stanu rzeczy było ograniczenie środków finansowych na świadczenia z pomocy społecznej pozostających w dyspozycji ośrodka.

I.2. Budżet MOPS w 2010 roku.

A. WYDATKI

W 2010 roku Ośrodek dysponował środkami na wydatki w wysokości **5 143 443,00 zł**, z czego wykorzystano kwotę w wysokości **4 966 314,84 zł**, co stanowi **96,56%** wykonania.

1. Źródła finansowania wydatków:

a) środki na zadania własne (finansowane z budżetu gminy)	
- działalność Świetlicy Socjoterapeutycznej, prowadzenie obsługi GKRPA, świadczenia rodzinne – wydatki bieżące, bieżąca działalność Ośrodka, zasiłki i pomoc w naturze, usuwanie skutków powodzi, usługi opiekuńcze, prace społecznie użyteczne, realizacja programu „Pomoc państwa w zakresie dożywiania”	2 254 446 zł
b) środki Marszałka Województwa Śląskiego (powódź 2010 r.)	112 396 zł
c) środki na zadania zlecone (finansowane z budżetu państwa)	
- świadczenia rodzinne i fundusz alimentacyjny wraz z bieżącym utrzymaniem działu św. rodzinnych, ubezpieczenia zdrowotne od osób pobierających zasiłki niektóre świadczenia rodzinne, usuwanie skutków powodzi-	2 101 999 zł
d) środki na zadania własne z dotacji (finansowane z budżetu państwa)	
- zasiłki okresowe, zasiłki stałe i ubezpieczenie zdrowotne od zasiłków stałych, dofinansowanie do bieżącego utrzymania Ośrodka, realizacja programu „Pomoc państwa w zakresie dożywiania”-	497 474 zł
Razem a) – d):	<u>4 966 315 zł</u>

2. Wydatkowanie środków na realizację zadań własnych gminy :

(szczegółowy opis wydatków na zadania własne zawierają załączniki do sprawozdania od nr 1 do nr 9)

a) działalność Świetlicy Socjoterapeutycznej -	116 826 zł
b) prowadzenie obsługi GKRPA -	33 570 zł
c) bieżąca działalność działu świadczeń rodzinnych ze środków własnych gminy -	160 741 zł
d) bieżąca działalność Ośrodka -	1 276 908 zł
e) doposażenie punktów wydawania posiłków Rządowy program „Pomoc państwa w zakresie dożywiania”-	1 500 zł
f) zasiłki i pomoc w naturze (świadczenia społeczne) -	539 251 zł
g) usuwanie skutków powodzi ze środków gminy -	31 961 zł
h) usługi opiekuńcze -	43 410 zł
i) prace społecznie użyteczne -	50 279 zł
Razem:	<u>2 254 446 zł</u>

**3) Wydatkowanie środków Marszałka Województwa Śląskiego
na usuwanie skutków powodzi -**

112 396 zł

(szczegółowy opis wydatków zawiera załącznik nr 10 do sprawozdania)

4) Wydatkowanie środków z dotacji na realizację zadań zleconych:

(szczegółowy opis wydatków na zadania zlecone zawierają załączniki do sprawozdania od nr 11 do nr 13)

a) zadania z zakresu świadczeń rodzinnych, z czego na:

- zasiłki rodzinne z dodatkami – 1 287 861 zł
- jednorazowe zapomogi z tytułu urodzenia dziecka - 212 000 zł
- świadczenia z funduszu alimentacyjnego - 215 240 zł
- składki na ubezpieczenia emerytalne i rentowe od niektórych świadczeń rodzinnych – 32 007 zł
- bieżące wydatki działu świadczeń rodzinnych - 51 563 zł

Razem: 1 798 671 zł

b) składki zdrowotne opłacone od świadczeń rodzinnych -

1 217 zł

c) usuwanie skutków powodzi -

302 111 zł

Razem: a)-c):

2 101 999 zł

5) Wydatkowanie środków z dotacji na realizację zadań własnych :

(szczegółowy opis wydatków na zadania własne z dotacji zawierają załączniki do sprawozdania od nr 14 do nr 18)

- a) ubezpieczenie zdrowotne od osób pobierających zasiłki stałe - 11 226 zł
- b) zasiłki okresowe - 81 260 zł
- c) zasiłki stałe - 134 878 zł
- d) dofinansowanie bieżącej działalności Ośrodka, - 178 528 zł
- e) Rządowy program „Pomoc państwa w zakresie dożywiania” – 91 582 zł

Razem a) – e):

497 474 zł

Razem pkt 2.- 5.: 4 966 315 zł

B. DOCHODY

W ramach swojej bieżącej działalności Miejski Ośrodek Pomocy Społecznej w Lędzinach realizuje również dochody. W 2010 roku planowana wysokość dochodów ujęta w budżecie miasta na 2010 rok wynosiła **47 300,00 zł**, z czego zrealizowano **101 469,21 zł**, co stanowi **214,52%** wykonania.

Dochody realizowane przez Ośrodek w 2010 roku to:

1. Dochody odprowadzane do budżetu gminy w tym:

a) 50% odzyskanych przez komornika należności z tytułu zaliczek alimentacyjnych powiększone o 5% (część należna gminie) -	11 739,67 zł
b) 20% odzyskanych przez komornika bądź wpłacone przez dłużników alimentacyjnych należności z tytułu świadczeń z funduszu alimentacyjnego (dochód budżetu gminy wierzyciela i dłużnika) -	6 275,93 zł
c) zwroty świadczeń z pomocy społecznej -	11 882,77 zł
d) zwrot świadczeń za usługi opiekuńcze -	816,90 zł
e) odpłatność rodziny za osoby umieszczone w DPS -	5 000,00 zł
f) odsetki bankowe zgromadzone na rachunkach bankowych-	2 302,35 zł
g) pozostałe wpływy z bieżącej działalności Ośrodka –	285,00 zł

Razem dochody a) – f): **38 302,62 zł**

2. Dochody odprowadzane do budżetu państwa w tym:

a) zwroty nienależnie pobranych świadczeń rodzinnych, zaliczek alimentacyjnych i funduszu alimentacyjnego -	8 434,36 zł
b) zwrot składek społecznych z ZUS od świadczeń rodzinnych -	7 056,20 zł
c) zwrot składek zdrowotnych z innej gminy i z ZUS -	119,88 zł
d) zwrot składek społecznych z ZUS od zasiłku stałego -	9 618,31 zł
e) zwrot zasiłku okresowego wypłacanego klientowi obcej gminy -	142,00 zł
f) zwroty nienależnie pobranych zasiłków stałych z ZUS -	2 535,22 zł
g) zwroty zasiłków stałych w związku z wygaśnięciem decyzji i otrzymaniem przez klienta świadczeń rentowych -	2 821,52 zł
h) odsetki od nienależnie pobranych świadczeń rodzinnych, zaliczek alimentacyjnych i funduszu alimentacyjnego -	1 475,82 zł
i) 50% odzyskanych przez komornika należności z tytułu zaliczek alimentacyjnych powiększone o 5% (dochód budżetu państwa) -	11 739,76 zł
j) 60% odzyskanych przez komornika bądź wpłaconych przez dłużników alimentacyjnych należności z tytułu świadczeń z funduszu alimentacyjnego (dochód budżetu państwa) -	14 234,84 zł
k) 20% odzyskanych przez komornika bądź wpłaconych przez dłużników alimentacyjnych należności z tytułu świadczeń z funduszu alimentacyjnego (dłużnik nieznanego dochód	

budżetu państwa) -	2 413,98 zł
l) odsetki odzyskane przez komorników bądź wpłacone przez dłużników alimentacyjnych z tytułu świadczeń z funduszu alimentacyjnego (dochód budżetu państwa) -	1 660,17 zł

Razem a) – l): 62 252,06 zł

3. Dochody odprowadzone do obcych gmin jako dochód gminy dłużnika alimentacyjnego - 914,53 zł

Razem pkt 1. + 2.+ 3. : 101 469,21 zł

C. INFORMACJE DODATKOWE MAJĄCE WPLYW NA REALIZACJE DOCHODÓW:

1. Dochody budżetu państwa i jednostek samorządu terytorialnego związane z realizacją zadań z zakresu administracji rządowej.

Miejski Ośrodek Pomocy Społecznej w Lędzinach realizował zadania administracji rządowej w zakresie ustawy z dnia 7 września 2007 roku o pomocy osobom uprawnionym do alimentów (fundusz alimentacyjny) i ustawy z dnia 22 kwietnia 2005 roku o postępowaniu wobec dłużników alimentacyjnych oraz zaliczce alimentacyjnej. Z obu zadań wynika obowiązek ściągalności należności od dłużników alimentacyjnych.

Ściągalność należności odbywa się:

- w przypadku zaliczki alimentacyjnej za pośrednictwem komornika sądowego lub dłużnik sam może uregulować należność,
- w przypadku funduszu alimentacyjnego w okresie wypłaty świadczenia osobie uprawnionej za pośrednictwem komornika sądowego, a po wydaniu decyzji dłużnikowi alimentacyjnemu o jego długu, dłużnik sam może uregulować należność, a jeżeli w wyznaczonym terminie tego nie zrobi, wówczas dług przejmuje komornik skarbowy.

Należność dłużnika alimentacyjnego wynikająca z wypłaconych osobie uprawnionej zaliczek alimentacyjnych powiększa się o 5 %, z czego **50% stanowi dochód budżetu gminy**, a drugie 50% dochód budżetu państwa.

Natomiast należność wynikająca z funduszu alimentacyjnego ściągana jest wraz z ustawowymi odsetkami, naliczanymi od następnego dnia po dniu wypłaty świadczenia osobie uprawnionej. **20% należności stanowi dochód gminy wierzyciela**, 20% dochód gminy dłużnika, 60% wraz z odsetkami dochód budżetu państwa.

Na dzień 31.12.2010 roku zaewidencjonowany stan należności wynikający z należności alimentacyjnych do odzyskania kształtuje się następująco:

Zaliczki alimentacyjne

Lp.	Rodzaj dochodu	Stan należności na dzień 31.12.2010 rok	Odzyskane należności przez komornika sądowego	Stan należności do odzyskania, zaewidencjonowany na dzień 31.12.2010 rok
1.	50% dochodu budżetu gminy	190 210,16	11 739,67	178 470,49
2.	50% dochodu budżetu państwa	190 210,31	11 739,76	178 470,55
	Razem:	380 420,47	23 479,43	356 941,04

Fundusz alimentacyjny

Lp.	Rodzaj dochodu	Stan należności na dzień 31.12.2010 rok	Odzyskane należności przez komornika sądowego	Stan należności do odzyskania, zaewidencjonowany na dzień 31.12.2010 rok
1.	Dochód budżetu gminy (20% dla organu wierzyciela, 20% dla organu dłużnika gdy gmina jest organem dłużnika)	111 487,48	6 275,93	105 211,55
2.	Dochód budżetu państwa (60% dla budżetu państwa wraz z odsetkami)	319 927,61	18 574,34	301 353,27
3.	Dochód gminy obcej (20% dla organu gminy dłużnika)	31 322,60	914,53	30 408,07
Razem:		462 737,69	25 764,80	436 972,89

2. Świadczenia nienależnie pobrane

W sprawach o przyznanie świadczeń zachodzą sytuacje, w których przyznane wnioskodawcom świadczenia uznaje się za **nienależnie pobrane**. Są to sytuacje kiedy osoby ubiegające się o przedmiotowe świadczenia nie spełniają obowiązku informowania Ośrodka o zmianach sytuacji rodzinnej lub dochodowej, bądź wprowadzają organ wypłacający w błąd.

Tytułem zwrotu świadczeń uznanych za nienależnie pobrane świadczenia w 2010 roku wpłynęło ogółem **15 403,28 zł**, z czego:

- odprowadzone do budżetu państwa – 10 969,58 zł
- pomniejszające bieżące wydatki – 4 433,70 zł

Oprócz tego zgodnie z ustawą o świadczeniach rodzinnych, ustawą o pomocy osobom uprawnionym do alimentów i ustawą o postępowaniu wobec dłużników alimentacyjnych oraz zaliczce alimentacyjnej od świadczeń uznanych za nienależnie pobrane nalicza się ustawowe odsetki. W 2010 roku dochody uzyskane z tytułu pobranych odsetek od nienależnie pobranych świadczeń wyniosły **1 475,82 zł.**, które w całości zostały odprowadzone do budżetu państwa.

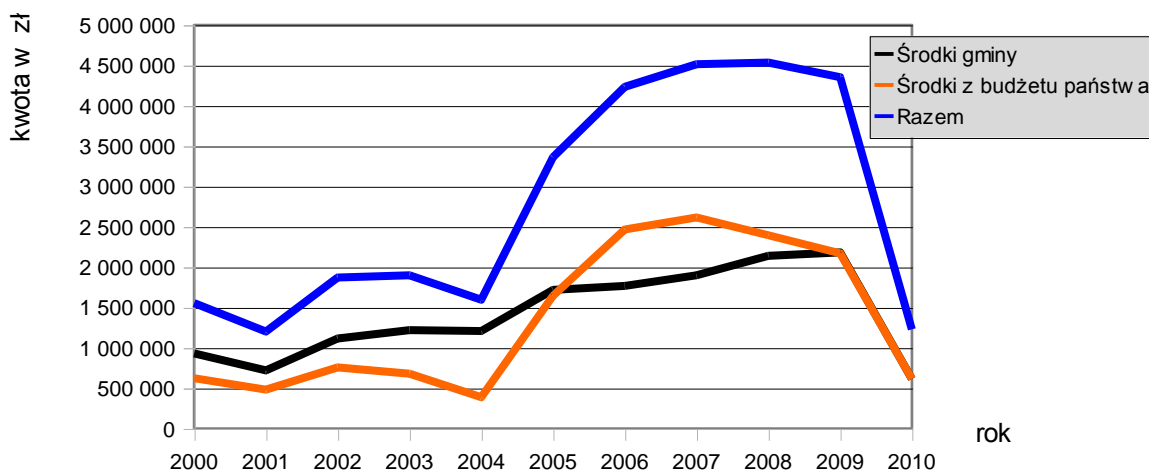
3. Realizacja ustawy o postępowaniu egzekucyjnym w administracji

Należności od świadczeniobiorców lub dłużników alimentacyjnych uchylających się od spłaty w wyznaczonym terminie, kierowane są do komornika skarbowego zgodnie z ustawą o postępowaniu egzekucyjnym w administracji.

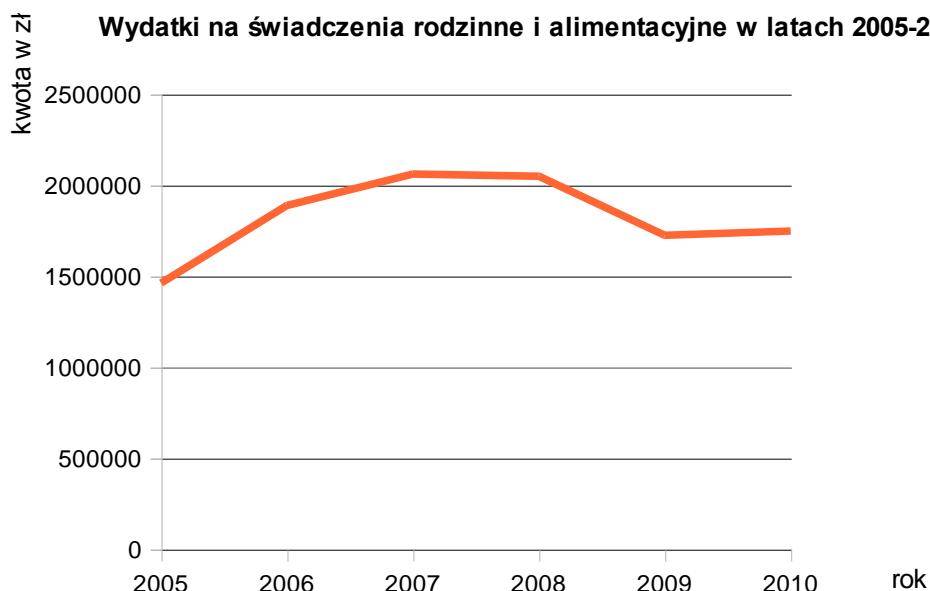
W 2010 roku w ramach powyższego postępowania MOPS wystawił **36** tytułów wykonawczych na łączną kwotę **161 287,35 zł**, z czego :

- zasiłki celowe zwrotne – 1 400,00 zł
- nienależnie pobrany zasiłek okresowy - 602,00 zł
- nienależnie pobrany fundusz alimentacyjny - 1 350,00 zł
- nienależnie pobrane świadczenia rodzinne - 3 833,80 zł
- odsetki od nienależnie pobranych św.rodzinnych - 867,54 zł
- odsetki od nienależnie pobranego f.aliment. - 193,92 zł
- należności z tytułu świadczeń z funduszu alimentacyjnego wraz z odsetkami - 153 040,09 zł

Wydatki na świadczenia z pomocy społecznej realizowane przez MOPS na przestrzeni lat 2000-2010



Wydatki na świadczenia rodzinne i alimentacyjne w latach 2005-2010



II. Zadania zrealizowane w roku 2010

W ramach zadań ustawowych Miejski Ośrodek Pomocy Społecznej realizował zadania wynikające z ustawy o pomocy społecznej z zakresu zadań własnych gminy i zadań zleconych z zakresu administracji rządowej realizowanych przez gminę. Ponadto realizował zadania nałożone innymi przepisami. I tak:

Na mocy przepisów dotyczących organizacji **prac społecznie użytecznych** prowadził obsługę tego zadania.

Do prac społecznie użytecznych wyłoniono w roku minionym **75** osób spełniających zapisy ustawy

o promocji zatrudnienia i instytucjach rynku pracy. Skierowanie Powiatowego Urzędu Pracy otrzymało **52** bezrobotnych. **16** spośród skierowanych bez usprawiedliwienia odmówiło przyjęcia propozycji wykonywania prac społecznie użytecznych, **20** z różnych przyczyn nie zostało zakwalifikowanych do ich wykonywania (wyłączenia z ewidencji PUP, przedstawienia zaświadczenia lekarskiego o niezdolności do pracy)

Faktycznie na przestrzeni 2010 roku podjęło i brało udział w pracach **30** osób. Spośród nich w trakcie prac społecznie użytecznych **8** osób podjęło zatrudnienie lub zostało skierowanych na staż bądź kursy zawodowe. Wśród tych osób były **2** kobiety. Bezrobotni byli zatrudnieni w ramach prac społecznie użytecznych w jednostkach miejskich, głównie szkołach oraz na terenie budynku przy ulicy Pokoju 37 (budynek po byłej Scholi Nostrze). Wykonywali głównie prace porządkowe i remontowo budowlane. Stwierdzić należy, iż skuteczność oddziaływania prac społecznie użytecznych na postawy bezrobotnych klientów pomocy społecznej jest bardzo niska.

W ramach rządowego programu „**Pomoc państwa w zakresie dożywiania**” przyznawał pomoc w postaci zakupu gorących posiłków oraz zasiłki celowe na zakup posiłków i żywności osobom, które z różnych przyczyn nie były w stanie korzystać z gotowych posiłków.

W skali całego roku zakupiono **12 813** posiłków dla **200** rodzin, z czego **4 658** w placówkach oświatowych, **8 155** w punkcie przygotowywania posiłków. Z posiłków skorzystało **468** osób, w tym **207** dzieci. Dodatkowo, poza programem posiłki otrzymywały również osoby bezdomne przebywające w schronisku „Dom Nadziei”.

Pomoc w zakresie dożywiania realizowana była także w formie zasiłków celowych na zakup posiłków lub żywności. Z tej formy pomocy skorzystały osoby i rodziny, którym z uzasadnionych przyczyn nie może zostać przyznana pomoc w postaci zakupu gotowych posiłków (osoby chore, niepełnosprawne, pracujące, mające na wychowaniu małe dzieci itp.). Pomoc w formie zasiłków celowych na zakup posiłków lub żywności przyznano **337** osobom/rodzinom w ilości **851** świadczeń.

Poza programem, niezależnie od powyższych świadczeń ubiegający się o pomoc na żywność, otrzymywali także inne zasiłki (celowe, celowe specjalne, celowe pod warunkiem zwrotu, zasiłki okresowe) uwzględniające konieczność zakupu żywności. Niektórzy ze świadczeniobiorców otrzymali (również lub wyłącznie) pomoc w postaci bonów żywnościowych (**48** osób) na łączną kwotę **14 665,00 zł**.

W ostatnich latach MOPS nie organizuje samodzielnie wycieczki letniej dla dzieci i młodzieży. Korzysta z ofert innych instytucji i organizacji. W roku minionym skierował **2** dzieci na wycieczkę organizowaną przez Śląskie Kuratorium Oświaty i **4** przez Komendę Hufca ZHP. **3** dzieciom dofinansowano pobyt na „Zielonej szkole”.

Z roku na rok MOPS identyfikuje coraz więcej osób bezdomnych. W roku minionym zidentyfikował **98** osób bezdomnych. **48** spośród bezdomnych to osoby samotne, pozostałe osoby funkcjonują w **20** rodzinach. **35** osób Ośrodek umieścił w łężyńskim schronisku, **4** w schroniskach położonych w innych gminach. Niezależnie od powyższego Ośrodek przyszedł z pomocą **63** osobom finansując lub dofinansowując im wynajem mieszkania, hotelu lub innej formy zamieszkania.

W ramach ochrony zdrowia MOPS pomógł **66** osobom w realizacji recept
Kwota zakupionych lub dofinansowanych leków wyniosła w skali roku **16 786,34 zł**.

W roku 2010, w odróżnieniu od lat poprzednich, w okresie świątecznym, MOPS nie przyznał żadnej dodatkowej pomocy z uwagi na brak środków w tym zakresie.

Do stałych zadań realizowanych przez Ośrodek należy współpraca z organizacjami pozarządowymi. Podobnie jak w latach poprzednich Ośrodek wraz ze Stowarzyszeniem Zastępczego Rodzicielstwa Oddział w Łędzinach zorganizował kolejną edycję **obchodów Światowego Dnia FAS**. Z tej okazji 9 września w Urzędzie Miasta odbyła się konferencja naukowa z udziałem wielu znaczących osób ze świata polityki, nauki i życia społecznego. Konferencje w ramach obchodów Dnia FAS znane są w całym kraju i przynoszą wiele dobrego zarówno w dziedzinie profilaktyki alkoholowej jak i terapii dzieci urodzonych z matek, które w czasie ciąży spożywały alkohol.

W październiku z kolei, MOPS wziął udział, także w roli współorganizatora, w przygotowaniu obchodów Międzynarodowego Dnia Mediacji. Także z tej okazji, w Tychach odbyła się konferencja, której celem głównym było propagowanie alternatywnych metod rozwiązywania sporów.

W minionym roku MOPS organizował zbiórki odzieży, środków czystości, mebli i sprzętu gospodarstwa domowego i przekazywał potrzebującym. Była to działalność szczególnie nasilona w związku z powodzią. Wiele osób skorzystało z darów, zwłaszcza środków dezynfekcyjnych i innych koniecznych do porządkowania gospodarstw po zalaniu. W przekazywaniu darów Ośrodek współpracował z wieloma przedsiębiorcami i organizacjami społecznymi. Część darów przekazał gminom ościennym, również poszkodowanym w wyniku powodzi.

W trakcie roku 2010 przygotowane zostały również niektóre dokumenty (np. ankiety) konieczne dla realizacji Programu Aktywności Lokalnej wprowadzonego uchwałą Rady Miasta w 2009 roku.

W ramach weryfikacji zasadności przyznanych świadczeń, po uzyskaniu informacji o zmianach w sytuacji rodzinnej i dochodowej wnioskodawców ubiegających się o świadczenia z pomocy społecznej, ośrodek w **1** przypadku wznowił, a w **17** wszczął postępowanie zmierzające do zmiany lub uchylecia decyzji administracyjnej.

II.1. Zadania związane z usuwaniem skutków powodzi

W roku minionym, z uwagi na niesprzyjające warunki atmosferyczne, na terenie miasta Łędziny, podobnie jak w wielu miejscach kraju, wystąpiła powódź. W związku z intensywnymi i długotrwałymi opadami deszczu, znacznemu podwyższeniu uległ też stan wód gruntowych. Szczególnie dotkliwie odczuli to mieszkańcy Górek i Goławca, bowiem dzielnice te narażone są na szkody wywołane ruchem zakładu górniczego, teren (grunty) na którym zostały posadowione uległ, na skutek eksploatacji złóż węgla, znacznemu obniżeniu. Niesprawny okazał się też system odwodnień. Zlokalizowane na tych terenach przepompownie wody nie spełniły swojego zadania. Wylał również tzw. potok Ławecki. Prawie wszystkie budynki usytuowane na obszarze tych dzielnic., ale także położone w innych miejscach, ucierpiały w wyniku opadów w maju i czerwcu 2010 roku. W większości przypadków podtopienia dotyczyły piwnic budynków (przy czym niektóre z nich zalane były do poziomu stropów) oraz budynków gospodarczych usytuowanych na poziomie gruntu. W wielu z piwnic uszkodzeniu lub zniszczeniu uległy instalacje grzewcze, elektryczne i solarne. We wszystkich namoknięte i uszkodzone zostały wylewki podłogowe (posadzki) oraz tynki wewnętrzne i zewnętrzne. Ucierpiała także większość posesji (ogrody, podwórza, ogrodzenia, szamba, chodniki itp.). W **6** przypadkach zalane zostały części mieszkalne budynków. Spośród osób, których budynki zostały zalane w części mieszkalnej **4** należało ewakuować, dwie pozostałe zaś na czas powodzi zamieszkały na wyższej kondygnacji swojego domu.

Pod koniec maja rząd uruchomił pomoc dla osób i rodzin poszkodowanych w wyniku powodzi. Początkowo były to zasiłki celowe dla osób lub rodzin poszkodowanych w wyniku katastrof naturalnych w wysokości do 6 tys. zł. Zasiłki przyznawane były przede wszystkim, na

zaspokojenie niezbędnych potrzeb bytowych (żywności, ubrania, pościeli, koców, lekarstw, zabezpieczenia schronienia, zakupu podstawowych sprzętów gospodarstw domowego).

W dalszej kolejności rząd skierował do gmin pomoc w wysokości do 20 tys. zł i 100 tys. zł. Pomoc powyższa przeznaczona być miała na remont lub odbudowę budynku mieszkalnego lub lokalu mieszkalnego, który uległ zniszczeniu lub uszkodzeniu w czasie powodzi. Zgodnie jednak z intencją i wytycznymi Ministerstwa Pracy i Polityki Społecznej remont miał obejmować te uszkodzenia lub zniszczenia budynków lub lokali mieszkalnych, które uniemożliwiają normalne, codzienne funkcjonowanie w gospodarstwie domowym. W przypadku piwnic miały to być głównie uszkodzenia instalacji doprowadzających wodę pitną, instalacji grzewczych, elektrycznych i sanitarnych.

Trzecia część pomocy państwa, w wys. do 300 tys. zł, skierowana została do poszkodowanych, których budynki mieszkalne wymagały całkowitej odbudowy lub którzy zmuszeni byli do budowy nowych domów, w tym zlokalizowanych w innych miejscach (na terenach pozazalewowych lub niezagrożonych osuwiskami ziemi). W Łędzinach nie wystąpiły sytuacje kwalifikujące się do występowania o dotację w tej wysokości.

Z początkiem września 2010 roku Marszałek Województwa Śląskiego rozpoczął badanie potrzeb w zakresie uzupełnienia pomocy poszkodowanym w wyniku intensywnych i długotrwałych opadów atmosferycznych, osuwisk ziemi oraz podwyższenia poziomu wód gruntowych, które miały miejsce w województwie śląskim w 2010 roku. W listopadzie Burmistrz Miasta Łęczyny podpisał umowę z Zarządem Województwa Śląskiego w sprawie przekazania pomocy finansowej celem wsparcia osób i rodzin poszkodowanych w wyniku powyższych zdarzeń. Pomoc przyznawana była także w formie zasiłków celowych w wysokości do 10 tys. zł. Zasiłki przeznaczone były na sfinansowanie niezbędnych wydatków związanych z remontem, osuszaniem, odbudową lub rozbiórką domów, mieszkań i budynków użytkowych.

Poszkodowani w wyniku zdarzeń z maja i czerwca ubiegłego roku otrzymali również wsparcie ze strony gminy. Urząd Miasta wyasygnował środki w ramach budżetu własnego. Wspomogły je dodatkowo środki pochodzące z darowizn na rzecz poszkodowanych w wyniku powodzi. Na mocy uchwały Rady Miasta pomoc przeznaczona była w szczególności, na naprawę osuszanie budynków mieszkalnych, naprawę lub wymianę źródeł ciepła, położenie nowych tynków i posadzek, naprawę stolarki drzwiowej i okiennej, wykonanie prac innych niż wymienione, a koniecznych z uwagi na funkcjonowanie w budynku mieszkalnym.

Poza wymienioną wyżej pomocą poszkodowani otrzymali też pomoc rzeczową oraz organizacyjną zorganizowaną przez pracowników Urzędu Miasta MOPSu, Powiatowej i Ochotniczej Straży Pożarnej, MZOZu, Firm Partner i Ekorec oraz przedsiębiorców i osób prywatnych.

Generalnie MOPS odnotował **98** zgłoszeń zalania lub podtopienia budynków mieszkalnych. O świadczenia z pomocy społecznej z tego tytułu złożono 145 wniosków, z czego:

27 spraw rozpatrzonych zostało odmownie;

22 spraw umorzono;

3 sprawy pozostawiono bez rozpatrzenia;

w **93** sprawach przyznano świadczenie, z czego w **15** przyznano świadczenie w wysokości podanej przez poszkodowanego we wniosku.

Szczegółowe zestawienie przyznanej w związku z powodzią pomocy przedstawia poniższa tabela.

	Ilość wniosków złożonych	Ilość wniosków rozpatrzonych pozytywnie	Ilość decyzji odmownych	Ilość spraw umorzonych	Ilość spraw pozostałych bez rozpatrzenia	Ilość decyzji rozpatrzonych w całości	Łączna kwota pomocy
Zasilki celowe w wysokości do 6 tys. zł	19	10	9	0	0	6	39500,00
Zasilki celowe w wysokości do 20 tys. zł	49	22	16	8	3	4	94465,65
Zasilki celowe w wysokości do 100 tys. zł	3	3	0	0	0	3	164145,26
Zasilki celowe w wysokości do 10 tys. zł	35	20	1	14	0	0	112395,52
Zasilki celowe przyznane w ramach zadań własnych	36	36	0	0	0	0	31656,00
W tym w wysokości:	650,00 zł	20	0	0	0	0	13000,00
	1 166,00 zł	16	0	0	0	0	18656,00
Rolnicy	3	2	1	0	0	2	4000,00

III. Ocena realizacji zadań zrealizowanych w roku 2010

III.1. Świadczenia z pomocy społecznej

Zadania pomocy społecznej zostały zrealizowane zgodnie z planami przyjętymi na początku roku. Wszystkie osoby ubiegające się o świadczenia, spełniające przesłanki ustawowe, współpracujące z pracownikami socjalnymi, spełniające zapisy zawarte w kontraktach i porozumieniach otrzymały pomoc.

Na przestrzeni całego roku Ośrodek przyznał **18 050** różnych świadczeń.

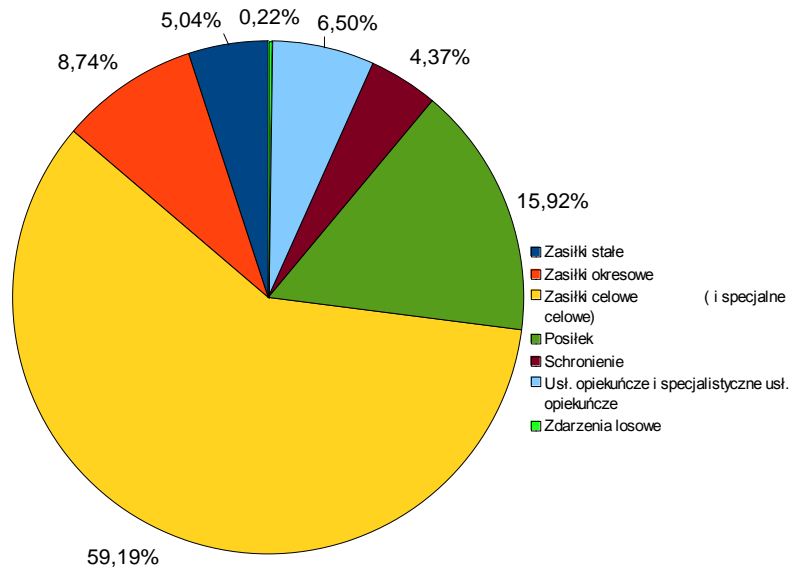
W **133** przypadkach odmówił pomocy głównie z uwagi na brak współpracy i współdziałania w rozwiązywaniu własnej sytuacji oraz przekroczenie kryterium dochodowego określonego w ustawie o pomocy społecznej.

W **8** przypadkach strony skorzystały z prawa odwołania.

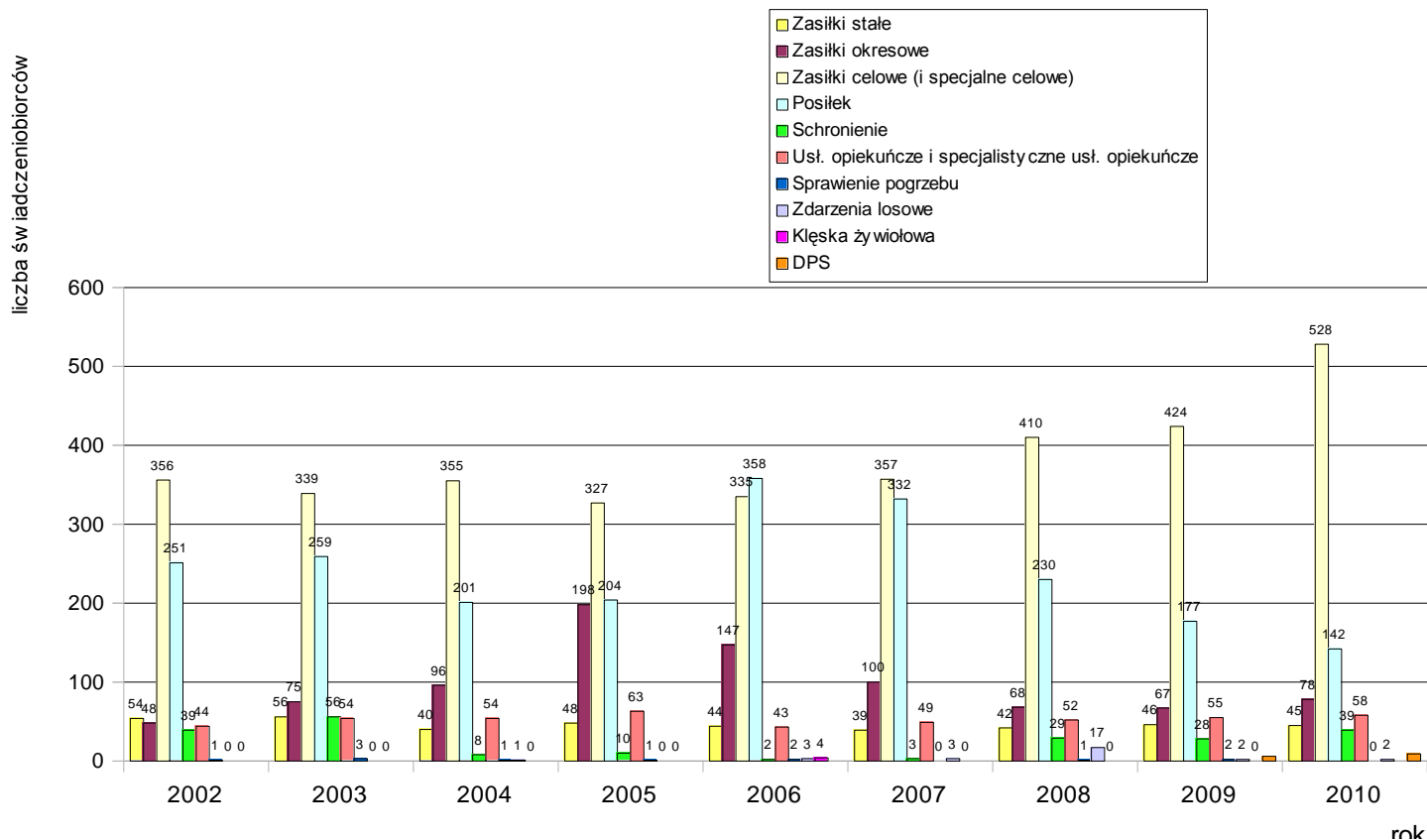
W sprawach świadczeń z pomocy społecznej wydano **2 340** decyzji, co w praktyce oznacza średnio **468** decyzji na 1 pracownika socjalnego.

Ogólnie rzecz biorąc świadczenia realizowane były bez większych zakłóceń. Problemów nastęrczała jedynie, podobnie jak w latach ubiegłych, interpretacja przepisów, pojawiające się w tym zakresie orzecznictwo oraz konieczność weryfikacji stanu faktycznego świadczeniobiorców i spowodowana tym konieczność wydawania nowych rozstrzygnięć.

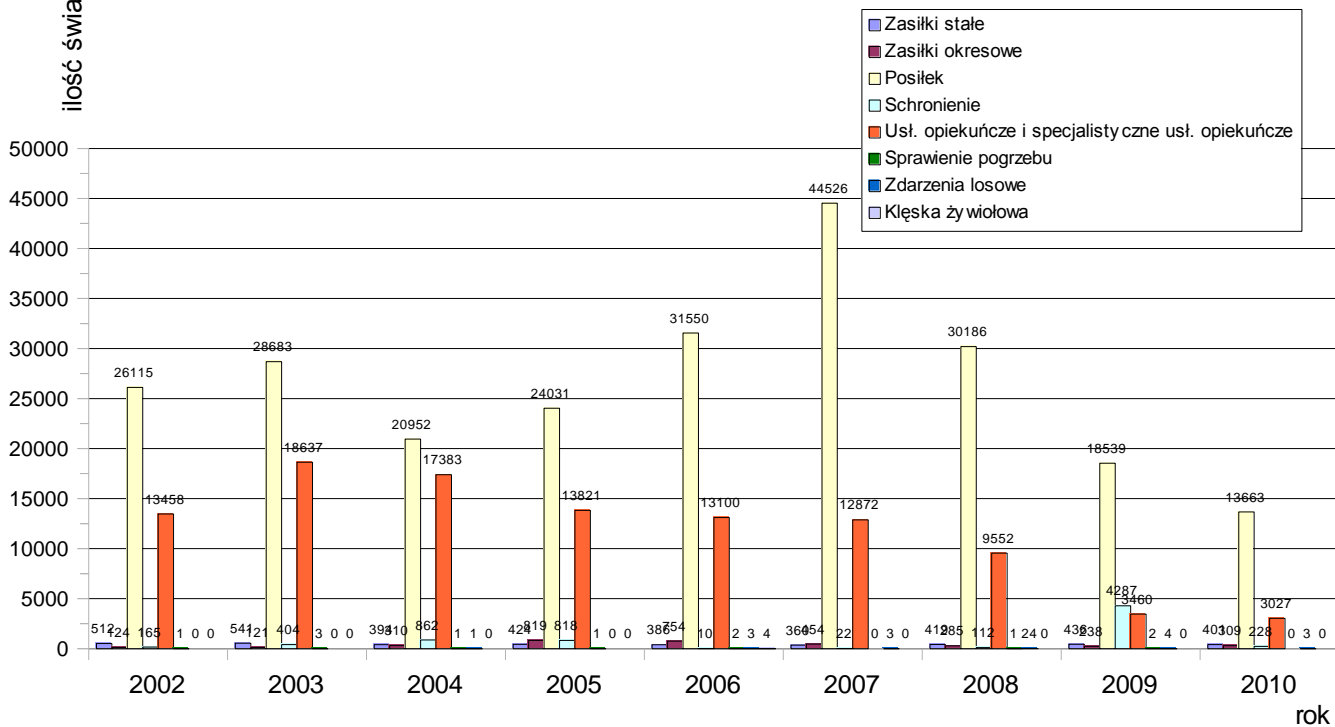
Udział % świadczeniobiorców w dystrybucji świadczeń z pomocy społecznej przyznanych w 2010 roku



Liczba osób, którym przyznano świadczenia z pomocy społecznej na przestrzeni lat 2002-2010



Rozkład świadczeń z pomocy społecznej na przestrzeni lat 2002-2010



1. Charakterystyka klientów pomocy społecznej

W roku 2010 liczba klientów pomocy społecznej w stosunku do roku 2009 uległa wzrostowi. Przyczyną takiego stanu rzeczy były niesprzyjające warunki atmosferyczne, które doprowadziły do uszkodzeń wielu budynków mieszkalnych, a w związku z tym do realizacji pomocy przyznawanej w wyniku zdarzeń losowych.

Rozkład przesłanek kwalifikujących do przyznania świadczeń z pomocy społecznej kształtował się bardzo podobnie do lat poprzednich. Niemniej jednak najczęściej pojawiającą się w roku ubiegłym było **bezrobocie**. W **160**, spośród wszystkich przypadków objętych pomocą, bezrobocie stało się powodem ubiegania się o świadczenia z pomocy społecznej. W wymienionych przypadkach świadczeniobiorcy funkcjonowali w rodzinach liczących łącznie **358** osób. Na drugim miejscu wiodącą przyczyną zakwalifikowania do przyznania pomocy wymienić należy **ubóstwo**.

Ubóstwem dotkniętych zostało **269** osób w **135** rodzinach. Tę grupę świadczeniobiorców charakteryzują niskie, nie pozwalające na zabezpieczenie podstawowych potrzeb bytowych dochody, bądź całkowity ich brak. Często jedyny dochód tej grupy osób stanowią świadczenia z pomocy społecznej.

Jako kolejną przesłankę wymienić należy podobnie jak w latach poprzednich **długotrwałą chorobę** (**130** rodzin, w których żyje **269** osób, z których przynajmniej jedna długotrwale choruje).

Podobnie niezmiennie wśród wiodących przesłanek pojawia się **niepełnosprawność**, która dotknęła **105** rodzin, w których funkcjonuje **214** członków.

Obie wyżej wymienione przyczyny dotyczą w większości rodzin, które od dawna, przynajmniej okresowo korzystają z pomocy społecznej, bowiem nie znajdują możliwości podjęcia zatrudnienia i z różnych przyczyn nie są gotowe do podjęcia samozatrudnienia.

Wśród wymienianych co roku przyczyn kwalifikujących do udzielania świadczeń pojawia się również **bezradność w sprawach opiekuńczo-wychowawczych i prowadzenia gospodarstwa domowego** (**89** rodzin liczących **303** osoby). Znamienny jest fakt, iż przesłanka ta zazwyczaj współwystępuje łącznie z ubóstwem. Trudno stwierdzić jednoznacznie, czy to ubóstwo wywołuje ogólną bezradność życiową, czy bezradność generuje ubóstwo.

Na niższym niż w latach ubiegłych poziomie utrzymywała się ilość osób, którym pomoc przyznana została z tytułu **ochrony macierzyństwa**. (**57** rodzin składających się z **246** członków). Osoby te korzystają równolegle z innych świadczeń z obszaru zabezpieczenia społecznego (zasiłki rodzinne i dodatki do tychże).

Wzrost w stosunku do lat poprzednich odnotowano po stronie osób korzystających ze świadczeń z pomocy społecznej ze względu na występowanie zjawiska **przemocy domowej** (**38** rodziny).

Wzrost ilości osób zgłaszających potrzebę wsparcia i pomocy w rozwiązaniu tego problemu świadczy o profesjonalizacji podejmowanych przez MOPS działań i wzroście zaufania obywateli do instytucji samorządowych.

**Przyczyny kwalifikujące do udzielenia świadczeń z pomocy społecznej
w latach 2004-2010**

BEZDOMNOŚĆ							
	2004	2005	2006	2007	2008	2009	2010
Liczba rodzin	21	9	7	11	28	48	47
Liczba osób w rodzinach	38	15	7	13	31	55	50
UBÓSTWO							
	2004	2005	2006	2007	2008	2009	2010
Liczba rodzin	66	79	48	39	205	221	135
Liczba osób w rodzinach	133	208	77	71	502	539	269
BEZROBOCIE							
	2004	2005	2006	2007	2008	2009	2010
Liczba rodzin	249	273	202	147	60	155	160
Liczba osób w rodzinach	786	723	564	460	209	423	358
NIEPEŁNOSPRAWNOŚĆ							
	2004	2005	2006	2007	2008	2009	2010
Liczba rodzin	113	111	83	94	104	110	105
Liczba osób w rodzinach	294	276	221	219	207	247	214
DŁUGOTRWALA CHOROBA							
	2004	2005	2006	2007	2008	2009	2010
Liczba rodzin	162	135	83	73	56	139	130
Liczba osób w rodzinach	386	304	188	165	123	278	245
BEZRADNOŚĆ W SPRAWACH OPIEKUŃCZO - WYCHOWAWCZYCH I PROWADZENIU GOSPODARSTWA DOMOWEGO							
	2004	2005	2006	2007	2008	2009	2010
Liczba rodzin	264	257	218	171	131	136	89
Liczba osób w rodzinach	835	780	709	526	437	449	303
ALKOHOLIZM							
	2004	2005	2006	2007	2008	2009	2010
Liczba rodzin	12	20	8	5	12	12	10
Liczba osób w rodzinach	28	55	21	11	33	33	22
TRUDNOŚCI W PRZYSTOSOWANIU SIĘ DO ŻYCIA PO OPUSZCZENIU ZAKŁADU KARNEGO							
	2004	2005	2006	2007	2008	2009	2010
Liczba rodzin	3	6	8	4	9	14	7
Liczba osób w rodzinach	3	7	17	4	25	42	10
KLĘSKA ŻYWIŁOWA LUB EKOLOGICZNA							
	2004	2005	2006	2007	2008	2009	2010
Liczba rodzin			4				
Liczba osób w rodzinach			17				
PRZEMOC W RODZINIE							
	2004	2005	2006	2007	2008	2009	2010
Liczba rodzin	3	10	2	3	25	33	8
Liczba osób w rodzinach	8	41	7	8	106	108	29
ZDARZENIE LOSOWE							
	2004	2005	2006	2007	2008	2009	2010
Liczba rodzin	1	1	3	3	17	2	2
Liczba osób w rodzinach	4	5	12	6	65	2	10

2. Praca socjalna

W roku 2010 oprócz pracy polegającej na wykonywaniu stałych czynności związanych z prowadzeniem postępowania w sprawach o przyznanie świadczeń finansowych pracownicy socjalni prowadzili również **pracę socjalną**. Pomocą udzielaną w postaci pracy socjalnej objętych zostało **467** środowisk zgłaszających się do MOPS. W tej grupie znajdują się także osoby i rodziny nie wymagające wsparcia finansowego.

W ramach pracy socjalnej pracownicy Ośrodka udzielili wiele **porad i informacji** dotyczących przeciwdziałania przemocy, funkcjonowania w rodzinie, załatwiania spraw przed urzędami i instytucjami, możliwości wykorzystania pomocy z innych źródeł, zapewnienia bezpiecznego schronienia, wyjścia ze spirali kredytowych itp. Byli także pomocni w przygotowywaniu pism urzędowych i wniosków kierowanych do organów wymiaru sprawiedliwości, instytucji pomocowych, dostawców mediów oraz innych instytucji, od decyzji których zależy poprawne funkcjonowanie tych osób i rodzin. Wielokrotnie też pracownicy MOPS kierowali swoich klientów do specjalistów z innych branż.

Warto podkreślić jest to, że wielokrotnie pomoc udzielana była w oparciu o ścisłą współpracę z innymi instytucjami i organizacjami. Partnerstwo i interdyscyplinarność działań powoduje podwyższenie standardu proponowanych usług i większą skuteczność działań.

W ramach działań wspierających pracę pracowników socjalnych przeprowadzane były również **superwizje (4)** grupowe i indywidualne.

W przypadkach trudnych, wymagających ingerencji i konsultacji przedstawiciele innych służb, kontynuowano także pracę metodą **zespołów interdyscyplinarnych**. W minionym roku uruchomiono **8** zespołów z udziałem pedagogów szkolnych, kuratorów zawodowych i społecznych, policji i pracowników Powiatowego Centrum Pomocy Rodzinie. Konsekwencją prac zespołów interdyscyplinarnych było wypracowanie planów pomocy dla rodzin dysfunkcyjnych, z problemami opiekuńczo-wychowawczymi, dotkniętych przemocą i znajdującym się w sytuacjach konfliktowych. Wynikiem pracy zespołów interdyscyplinarnych było skierowanie wniosków do sądu o wgląd w sytuację rodzinną i poddanie rodzin nadzorowi kuratora sądowego, wysyłanie zgłoszeń do Komendy Powiatowej Policji i powiadamianie Prokuratury Rejonowej o popełnieniu przestępstwa przemocy.

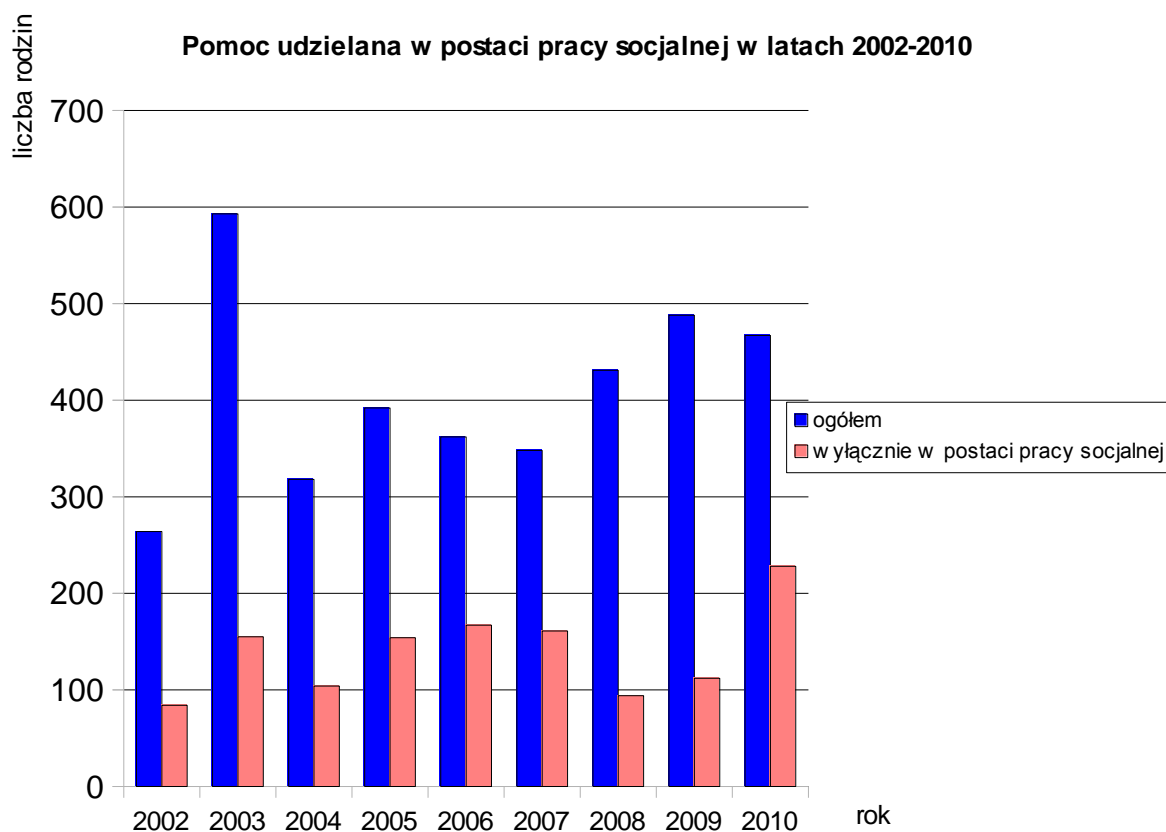
Pracownicy MOPS brali udział także w posiedzeniach zespołów interdyscyplinarnych powoływanych przez inne służby **(3)**.

W przypadkach wymagających interwencji fachowców z innych dziedzin, przekazano sprawy do załatwienia specjalistom. Przykładem może być kierowanie osób po porady prawne, porady psychologiczne, na terapię rodzinną i indywidualną, terapię dla sprawców przemocy, itp do innych instytucji.

Wiele działań prowadzonych w ramach pracy socjalnej przyniosło pozytywne efekty w postaci podjęcia pracy zarobkowej przez klientów, pełnego usamodzielnienia się bądź odejścia od systemu pomocy społecznej na pewien czas, poprawy funkcjonowania rodzin w wyniku przeprowadzonych treningów umiejętności społecznych (poprawa relacji między członkami rodzin, pogłębianie zaufania, rozwijanie umiejętności komunikowania, planowanie i wydatkowanie budżetu własnego, prowadzenie gospodarstwa domowego itp.), podejmowania leczenia odwykowego, umiejętności radzenia sobie w nowych sytuacjach, umiejętności dokonywania samooceny, wzmocnienia poczucia własnej wartości.

Efektywność działań podejmowanych przez pracowników jest trudno mierzalna. Nie zawsze bowiem efekty działań przekładają się na liczby, które mogłyby świadczyć o całkowitym usamodzielnieniu się klientów i oderwaniu od systemu zabezpieczenia społecznego, a tym samym zmniejszeniu wydatków ponoszonych na pomoc społeczną.

W wielu przypadkach o efektywności pracy z klientami świadczą drobne sukcesy osiągane przez nich czy zmiana sposobu percepcji rzeczywistości i wzrost świadomości społecznej. Praca socjalna podejmowana w oparciu o współpracę z innymi służbami zdecydowanie wzmacnia powoływaną efektywność i daje osobom na rzecz których jest wykonywana poczucie wiarygodności i profesjonalizmu instytucji ją świadczących.



3. Interwencje w środowisku

W przypadkach zgłoszeń policji, instytucji, osób trzecich bądź samych zainteresowanych dotyczących przemocy, zaniedbań opiekuńczo-wychowawczych wobec dzieci oraz wszelkich innych nieprawidłowości w funkcjonowaniu rodziny pracownicy Ośrodka przeprowadzają interwencje w środowisku pobytu osoby, której zgłoszenie dotyczy. Są to wejścia indywidualne albo w asyście innego pracownika, specjalisty, kuratora, policjanta, wychowawcy Świetlicy, pedagoga szkolnego lub członka rodziny. Celem wejścia w środowisko jest uzyskanie pełnej i obiektywnej wiedzy o występującym problemie, podjęcie środków zaradczych i pomoc w rozwiązaniu trudnej sytuacji.

W roku 2010 pracownicy przeprowadzili **11 interwencji** w sprawach dotyczących głównie **przemocy, niewydolności opiekuńczo-wychowawczej** rodziców oraz bezdomności. Interwencje podejmowane były głównie po zgłoszeniach dokonanych przez funkcjonariuszy policji, przedstawicieli służb medycznych bądź osób z najbliższego otoczenia osób wskazanych. Zaznaczyć należy, że wśród wymienionych przypadków znajdowały się wiele rodzin nie mających dotąd styczności z pomocą społeczną oraz osoby (bezdomni), które mają problemy z adaptacją społeczną

lub internalizacją norm.

Na przestrzeni całego roku odnotowano **19** przypadków zgłoszeń występowania przemocy w rodzinie. W sytuacji występowania przemocy Ośrodek podejmował wszystkie możliwe środki zaradcze i obejmował rodziny stałym monitoringiem. Z taką samą liczbą rodzin Ośrodek kontynuował pracę socjalną podjętą w okresach wcześniejszych. W **7** przypadkach skierowane zostały do sądu wnioski o wgląd w sytuację rodzinną, w **4** zaś Ośrodek dosyłał świeże informacje dotyczące sytuacji rodzin już skierowanych.

W **11** przypadkach wystosowano do organów ścigania **zawiadomienia o podejrzeniu popełnienia przestępstwa**. W **10** przypadkach sporządzono **Niebieskie Karty** i wszczęto procedurę obowiązującą w sprawach o przemoc.

Słaby punkt w pracy ze środowiskami dotkniętymi przemocą stanowił nadal brak hostelu dla ofiar przemocy. W roku ubiegłym zaistniała konieczność skierowania **1** osoby do specjalistycznego ośrodka wsparcia dla ofiar przemocy. Do **udziału w programach korekcyjno-edukacyjnych** skierowano **11** sprawców przemocy, z czego tylko **2** ukończyło zajęcia przewidziane w programie

III.2. Świadczenia rodzinne i alimentacyjne

1. Zasiłki rodzinne, dodatki i świadczenia opiekuńcze

W ramach realizacji świadczeń rodzinnych i alimentacyjnych wydano **940** decyzji administracyjnych, z czego: **836** w sprawach świadczeń rodzinnych.

Suma wszystkich przyznanych świadczeń rodzinnych i alimentacyjnych wyniosła **10 013**.

Świadczenia rodzinne w skład których wchodzi zasiłki rodzinne, przysługujące do nich dodatki i świadczenia opiekuńcze przyznano:

- zasiłki rodzinne – **253** rodzinom
- zasiłki rodzinne z dodatkami – **204** rodzinom
- świadczenia opiekuńcze – **291** rodzinom
- jednorazowe zapomogi z tytułu urodzenia dziecka – **211** rodzinom

Pomocą z zakresu świadczeń rodzinnych objętych zostało **698** rodzin, w tym **715** dzieci.

Świadczenia pielęgnacyjne trafiły do **40** osób, **zasiłek pielęgnacyjny** zaś do **279** osób.

Składkami na ubezpieczenia emerytalno-rentowe objęto **29** osób, składkami zdrowotnymi zaś, **3** osoby. Wszystkie wymienione osoby, to osoby uprawnione do zasiłku pielęgnacyjnego.

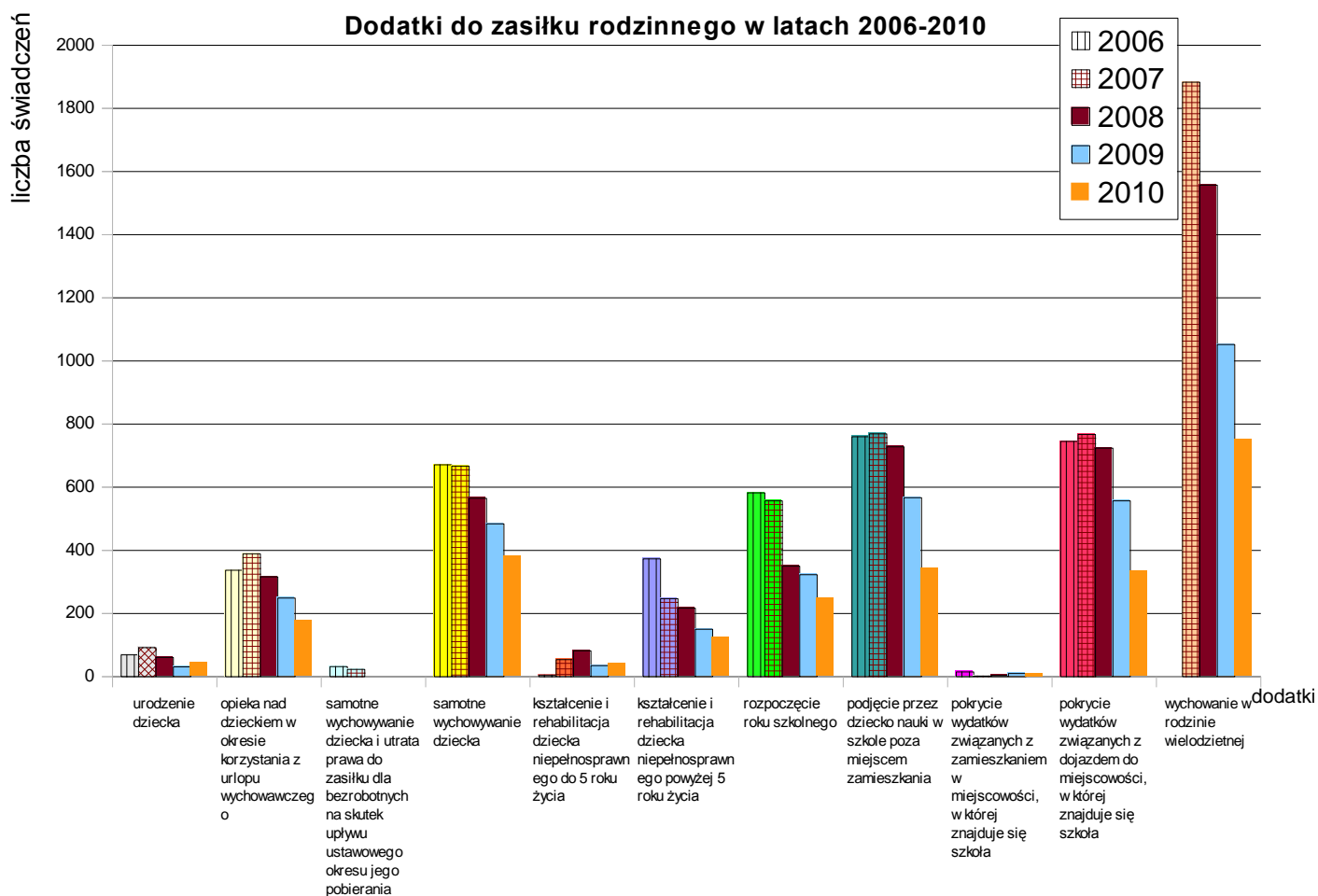
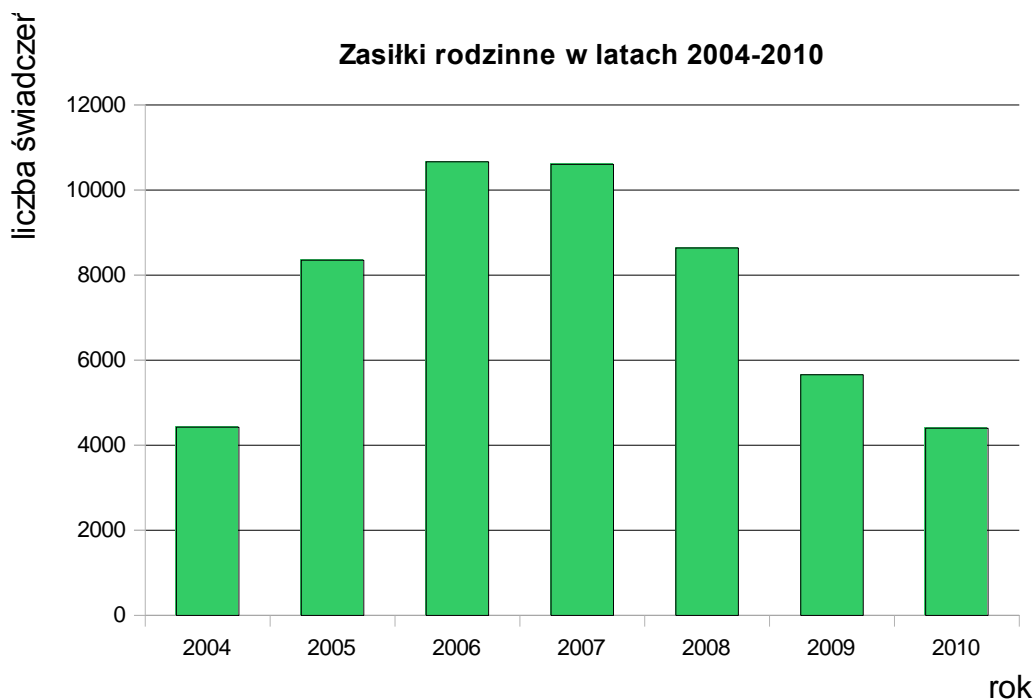
W kwestii świadczeń rodzinnych wniesiono **3** odwołania od decyzji wydanych przez Dyrektora MOPS, z czego wszystkie Samorządowe Kolegium Odwoławcze utrzymało w mocy.

W **71** przypadkach Ośrodek wszczął postępowanie w sprawach o świadczenia rodzinne i alimentacyjne, a w **2** wznowił postępowanie, czego następstwem była zmiana bądź uchylenie decyzji o przyznaniu świadczeń.

W okresie od stycznia do grudnia 2010 MOPS zrealizował świadczenia rodzinne wg poniższego zestawienia.

**ANALIZA ZADAŃ ZREALIZOWANYCH W ZAKRESIE USTAWY O ŚWIADCZENIACH RODZINNYCH I ZALICZCE ALIMENTACYJNEJ
- świadczenia wypłacone w 2010 roku**

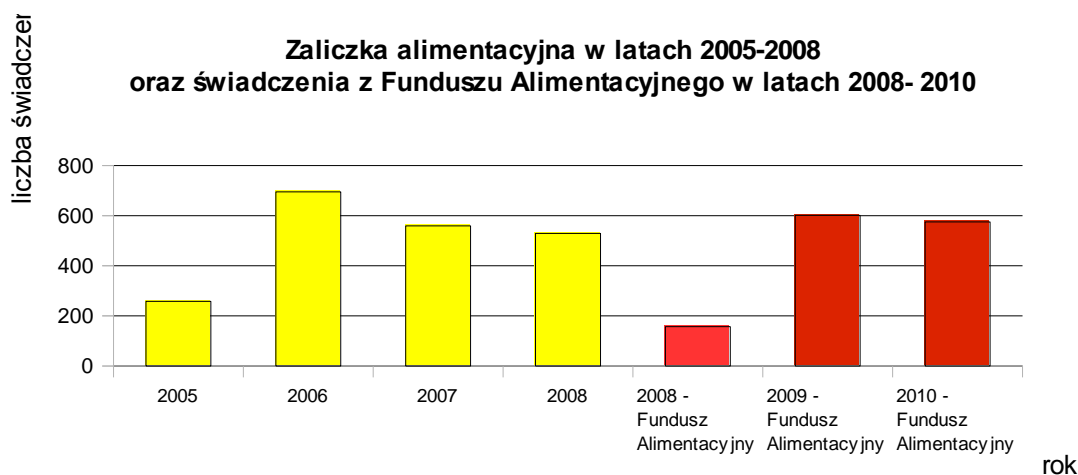
Lp	Wyszczególnienie	Liczba osób, którym przyznano decyzją świadczenie	Liczba świadczeń	Kwota świadczeń	Liczba rodzin	Liczba osób w rodzinie	
						ogółem	w tym dzieci
1	2	3	4	5	6	7	8
1.	Zasiłki rodzinne	487	4401	368866,00	253	937	511
	w tym na 1 i 2 dziecko	417	3643	307501,00	253	937	511
	w tym na 3 dziecko	61	531	43514,00	56	297	197
	w tym na 4 i następne dziecko	26	227	17851,00	18	119	85
2.	Dodatki do zasiłków rodzinnych w tym z tytułu:	395	2098	292520,40	204	819	461
2.1.	urodzenia dziecka	42	43	43000,00	42	159	77
2.2.	opieki nad dzieckiem w okresie korzystania z urlopu wychowawczego	28	176	68840,40	28	103	50
2.3.	samotnego wychowania dziecka i utraty prawa do zasiłku dla bezrobotnych na skutek upływu ustawowego okresu jego pobierania	0	0	0,00	0	0	0
2.4.	samotnego wychowywania dziecka	42	380	66520,00	27	91	62
2.4.1.	w wysokości określonej w art. 12 ust. 3 i 4 ustawy	43	380	66520,00	27	91	62
2.4.2.	w kwocie zwiększonej na podst. art. 12 ust. 5 ustawy	0	0	0,00	0	0	0
2.5.	kształcenia i rehabilitacji dziecka niepełnosprawnego	19	162	12180,00	18	69	39
2.5.1.	kształcenia i rehabilitacji dziecka niepełnosprawnego do 5 roku życia	6	39	2340,00	6	23	12
2.5.2.	kształcenia i rehabilitacji dziecka niepełnosprawnego powyżej 5 roku życia	13	123	9840,00	12	46	27
2.6.	rozpoczęcia roku szkolnego	281	246	24600,00	142	642	377
2.7.	podjęcia przez dziecko nauki w szkole poza miejscem zamieszkania	51	342	17460,00	38	173	114
2.7.1.	na pokrycie wydatków związanych z zamieszkaniem w miejscowości, w której znajduje się szkoła	1	9	810,00	1	3	2
2.7.2.	na pokrycie wydatków związanych z dojazdem do miejscowości, w której znajduje się szkoła	51	333	16650,00	38	173	114
2.8.	wychowywania w rodzinie wielodzietnej	82	749	59920,00	56	297	197
3.	Zasiłki rodzinne z dodatkami	487	6499	661386,40	253	937	511
4.	Zasiłki pielęgnacyjne	279	2963	453339,00	270	X	X
5.	Świadczenia pielęgnacyjne	40	339	174668,20	40	104	45
6.	Świadczenia opiekuńcze	287	3302	628007,20	291	350	45
7.	Jedn. zapomoga z tyt. urodz.	212	212	212000,00	211	429	214
8.	Razem świadcz. rodzinne	931	10013	1501393,60	698	1587	715
9.	Zaliczka alimentacyjna	0	0	0,00	0	0	0
10.	Razem świadczenia	931	10013	1501393,60	698	1587	715



2. Świadczenia z funduszu alimentacyjnego

Świadczenia alimentacyjne przyznano **54** dzieciom w **39** rodzinach. Łącznie przyznano **575** świadczeń, na które wydano **104** decyzje. Odmówiono przyznania świadczenia w **1** przypadku, z uwagi na przekroczenie kryterium dochodowego.

W sprawach o przyznanie świadczeń z funduszu alimentacyjnego w celu weryfikacji uprawnień do przyznanych świadczeń, wszczęto **53** sprawy, wznowiono **2**.



3. Nienależnie pobrane świadczenia

Na przestrzeni minionego roku, w wyniku wszczęcia i wznowienia postępowania, wydano **28** decyzji o stwierdzeniu nienależnie pobranych świadczeń, w tym **24** w sprawach świadczeń rodzinnych przysługujących do nich dodatków, **4** w sprawach o świadczenia z Funduszu Alimentacyjnego.

IV. Profilaktyka i rozwiązywanie problemów uzależnień

Poza zadaniami wynikającymi z ustawy o pomocy społecznej Miejski Ośrodek Pomocy Społecznej realizuje także zadania wynikające z innych aktów prawa obowiązujących w obszarze polityki społecznej. Niektóre z nich zapisane zostały w realizowanej przez Ośrodek Miejskiej Strategii Rozwiązywania Problemów Społecznych na lata 2006 – 2013. Wybrane zagadnienia rozwiązuje we współpracy z Gminną Komisją Rozwiązywania Problemów Alkoholowych, której obsługę prowadzi. Należą do nich profilaktyka i rozwiązywanie problemów uzależnień i przemocy domowej oraz prowadzenie Świetlicy Socjoterapeutycznej. W ramach działalności Ośrodka klienci są kontraktowani w zakresie udziału w procesie leczenia odwykowego i terapii.

1. Działalność Świetlicy Socjoterapeutycznej

Na przestrzeni roku 2010 do Świetlicy Socjoterapeutycznej uczęszczało **44** dzieci z **30** rodzin, w tym **8** niepełnych, **4** zrekonstruowanych i **3** rodzin zastępczych. Na koniec roku liczba

dzieci uczęszczających na zajęcia świetlicowe wynosiła **26**.

Wśród rodzin pochodzenia dzieci **25** dotkniętych było problemem uzależnienia od alkoholu, który w **5** przypadkach dotyczył obojga rodziców, w **6** nadużywania alkoholu przez matkę, w **14** zaś przez ojca. W **6** z rodzin występowała przemoc, w tym w **5** przypadkach sprawcą przemocy był ojciec, w jednym natomiast, równocześnie matka i brat uczestniczki świetlicy.

12 rodzin, w tym **2** dzieci objętych było nadzorem kuratora.

Spośród wszystkich uczestników **6** dzieci nie otrzymało promocji do następnej klasy, 21 miało poważne problemy szkolne

Na przestrzeni całego roku do Świetlicy przyjęto **16 nowych** dzieci

9 uczestników Świetlicy przyznało się do eksperymentowania z alkoholem, **13** paliło papierosy, **5** weszło w konflikt z prawem.

W sprawach uczestników Świetlicy wychowawcy interweniowali **8** razy w środowiskach zamieszkania dzieci. Były to interwencje podejmowane z udziałem kuratora społecznego lub pracownika socjalnego. Ze wszystkimi rodzinami prowadzone były: systematyczna praca socjalna, spotkania z rodzicami w sprawach sprawowania właściwej opieki i wychowywania dzieci i rozwiązywania problemów dzieci.

W sprawach trudnych pracownicy Świetlicy powołali **1** posiedzenie **zespołu interdyscyplinarnego** oraz uczestniczyli w **5**, zorganizowanych przez inne podmioty.

Pracownicy Świetlicy udzielili także **26 porad i wsparcia** byłym uczestnikom oraz mieszkańcom miasta.

W ramach autokontroli i wsparcia w rozwiązywaniu trudnych problemów pracownicy Świetlicy odbyli **6 supervizji**.

Zadaniem Świetlicy jest spełnić trzy funkcje: wychowawczą, opiekuńczą i społeczną.

Działalność Świetlicy oparta jest o dwa podstawowe zagadnienia: profilaktykę i socjoterapię. W profilaktykę wpisuje się m.in. racjonalne organizowanie czasu wolnego. Do stałych pozycji w działalności profilaktycznej w roku 2010, podobnie jak w latach poprzednich należały:

- **Kółko Plastyczno -Techniczne**, którego zajęcia prowadzone są przynajmniej raz w tygodniu: celem zajęć jest rozwijanie zainteresowań i uzdolnień plastycznych dzieci, ale także ułatwianie uwalniania emocji, wyrażanie własnych problemów i oporów trudnych w werbalizacji oraz stwarzanie możliwości odreagowywania tłumionych, przykrych uczuć,
- **Kółko Kronikarskie**, w ramach którego uczestnicy wraz z wychowawcami dokumentują ważne wydarzenia z życia Świetlicy,
- **Kółko Dobrego Filmu i Kółko Dobrej Bajki**, podczas których omawiane są i analizowane treści wcześniej oglądanych filmów i bajek,
- **Kółko Informatyczne**, na zajęciach którego dzieci zaznajamiane są z obsługą komputera, programami komputerowymi, uczą się korzystania z zasobów internetu, pakietów edukacyjnych, gier rozwojowych oraz redagowania i pisania pism, odrabiania prac domowych,
- **zajęcia sportowe i ogólnorozwojowe** polegające na organizowaniu wszelkiego rodzaju zabaw ruchowych, gier, uprawianiu tenisa stołowego oraz ćwiczeniach w basenie i nauce pływania,
- **zajęcia socjoterapeutyczne** prowadzone w Świetlicy mają za zadanie stworzenie uczestnikom klimatu zaufania i poczucia bezpieczeństwa, zachęcania do wzajemnego wspierania się, budowania pozytywnej samooceny, nauki asertywnych zachowań i samodzielnego podejmowania decyzji oraz stałe pobudzanie aktywności twórczej uczestników. Ważnym elementem pracy socjoterapeutycznej z dzieckiem jest praca z jego rodziną Dlatego też stały element tej pracy stanowią spotkania

Dodatkowo w roku 2010 w Świetlicy kontynuowane były zajęcia w ramach:

- ▲ projektu „**Świetlicowy Urząd Pracy**” - projekt zainicjowany w roku 2006, którego celem głównym jest zapobieganie wykluczeniu społecznemu uczestników Świetlicy Socjoterapeutycznej w Łędzinach; dzięki udziałowi w tym projekcie, uczestnicy zdobywają umiejętności społeczne, które w przyszłości pozwolą im odnaleźć się na rynku pracy;

- zajęcia w ramach ŚUP uczą ich umiejętności załatwiania spraw wynikających z życia społecznego, korygowania negatywnych przekazów pokoleniowych, nabywania umiejętności w zakresie radzenia sobie z trudnościami, kultury bycia,
- ♣ projektu „**Otwarte Dni Świetlicy**”pt. „**Przyjazna Świetlica**” - projekt, którym objęto uczestników Świetlicy oraz **11** dzieci z terenu miasta: zajęcia odbywają się raz w tygodniu: dzięki projektowi dzieci poznają jak można ciekawie i efektywnie spędzać wolny czas, rozwijać umiejętności, kreatywność, samodzielność, ćwiczyć cechy charakteru, jak wreszcie, zawierać i pielęgnować znajomości z rówieśnikami i osobami dorosłymi,
 - ♣ **Programu Angażowania Rodzin** – program powstał i realizowany jest z myślą o rodzicach dzieci uczestniczących w zajęciach Świetlicy, którzy borykają się z bezradnością w sprawach opiekuńczo-wychowawczych, trudnościami w budowaniu właściwych relacji rodzinnych, więzi; program ma na celu angażowanie całych rodzin, a tym samym uczenie ich miłości współodczuwania i wzajemnej troski o siebie, a prze to umiejętnej komunikacji i współdziałania,
 - ♣ **Grupy Wsparcia dla Rodziców** uczestników Świetlicy, której głównym celem jest wsparcie się członków grupy poprzez dzielenie się osobistym doświadczeniem, przydatnymi informacjami, nadzieją, siłą i mądrością, emocjami i uczuciami, pomysłami rozwiązań, przykładami skutecznego radzenia sobie,
 - ♣ ferii zimowych, w których wzięło udział **142** dzieci (średnio po 28 dzieci dziennie) z terenu miasta: zajęcia, głównie plastyczno-techniczne prowadzone były w okresie od 15 do 19 lutego 2010 roku
 - ♣ w ramach współpracy z pracownikami KWK „Ziemowit” w Łędzinach zorganizowali dla uczestników Świetlicy **wycieczkę** w Pieniny.

Wykaz wszystkich imprez zorganizowanych w ramach działalności Świetlicy Socjoterapeutycznej zawiera załącznik nr 19.

2. Działalność Gminnej Komisji Rozwiązywania Problemów Alkoholowych

Działalność GKRPA podobnie jak Świetlicy Socjoterapeutycznej finansowana jest ze środków za zezwolenia na sprzedaż napojów alkoholowych. Zadania podejmowane przez Komisję wynikają wprost z zapisów ustawy z dnia 26 października 1982 roku o wychowaniu w trzeźwości i przeciwdziałaniu alkoholizmowi (t.j. Dz.U. z 2007r. nr 70 poz. 473), ustawy z dnia 29 lipca 2005 roku o przeciwdziałaniu przemocy w rodzinie (Dz.U. z 2005r. Nr 180 poz 1493) oraz zawarte są w Gminnym Programie Profilaktyki i Rozwiązywania Problemów Alkoholowych uchwalanym corocznie przez Radę Miasta w Łędzinach.

Do GKRPA w roku minionym wpłynęły **43** wnioski o wszczęcie działań nakierowanych na podjęcie leczenia odwykowego przez osoby naruszające zapisy ustawy o wychowaniu w trzeźwości i przeciwdziałaniu alkoholizmowi.

21 spośród wniosków skierowała Komenda Powiatowa Policji w Bieruniu, **2** Prokuratura Rejonowa w Tychach **4** kuratorzy działający przy Sądzie Rejonowym w Tychach, **4** pracownicy MOPS, w **12** przypadkach wnioskodawcami byli członkowie rodzin osób nadużywających alkoholu. **5** wniosków zostało umorzonych z uwagi na zmianę sytuacji rodzinnej, bezprzedmiotowość sprawy lub wycofanie wniosku przez członków rodziny.

Na **ogólną ilość osób zgłoszonych 37** stanowili mężczyźni, **6** kobiety.

Z osobami nadużywającymi alkoholu, a także członkami ich rodzin Komisja odbyła rozmowy motywujące do podjęcia leczenia. Zespół motywacyjny działający w strukturach GKRPA przeprowadził **63** rozmowy z **30** osobami. Celem rozmów było wyjaśnienie sytuacji tych osób i zmotywowanie ich do podjęcia dobrowolnego leczenia. Chęć podjęcia leczenia dobrowolnego

zadeklarowało **25** osób. W trakcie rozmów z osobami z otoczenia uzależnionych próbowano motywować je do podjęcia terapii obejmującej problemy współuzależnienia.

Do biegłych orzekających w przedmiocie uzależnienia od alkoholu Komisja skierowała **26** osób nadużywających alkoholu. Na badania zgłosiło się **17** osób, w tym **15** mężczyzn. Wśród przebadanych w **13** przypadkach biegli orzekli zespół zależności alkoholowej, w tym u obu kobiet. U **2** pozostałych osób stwierdzili picie szkodliwe.

Wnioski o zastosowanie obowiązku poddania się leczeniu odwykowemu Komisja skierowała w **17** przypadkach.

Na przestrzeni minionego roku GKRPA odbyła **19** posiedzeń, w tym **13** posiedzeń ogólnych, **4** zespołu motywacyjnego i **2** zespołu ds. kontroli punktów sprzedaży i podawania napojów alkoholowych.

V. Współpraca ze środowiskiem lokalnym

Współpraca ze społecznością lokalną pozwala na zintensyfikowanie i zwiększenie efektywności działań nakierowanych na potrzebujących, pogłębienie zaufania do fachowo pomagających oraz wzmocnienie procesu integracji społecznej.

Celem współpracy jest wzmacnianie zdolności osób i rodzin, ale także grup społecznych do samodzielnego rozwiązywania własnych problemów, zawiązywanie koalicji na rzecz niesienia pomocy potrzebującym, pokonywanie barier komunikacyjnych, przeciwdziałanie skutkom dezintegracji społecznej oraz aktywizacja społeczności lokalnej.

W roku 2010 MOPS, podobnie jak w latach poprzednich, podejmował współpracę z Urzędem Miasta, Starostwem Powiatowym, Powiatowym Centrum Pomocy Rodzinie i innymi instytucjami pomocowymi działającymi na terenie powiatu, Powiatowym Urzędem Pracy, placówkami oświatowymi, sądami, policją, organizacjami społecznymi i pracodawcami.

Szczególnie efektywnie przebiegała współpraca z policją, pedagogami szkolnymi, kuratorami zawodowymi. Miała ona najczęściej postać spotkań w zespołach interdyscyplinarnych powoływanych dla rozwiązania konkretnych problemów osób i rodzin przejawiających silną niechęć do ich rozwiązania bądź bezradność i nieumiejętność samodzielnego ich rozwiązania. Wiele spotkań zorganizowano w sprawach dotyczących dzieci i młodzieży. Wielokrotnie zespoły rozstrzygały w sprawach dotyczących przemocy, uzależnień, zaniedbań opiekuńczo-wychowawczych i konfliktów rodzinnych.

Efektom działań interdyscyplinarnych było m.in. zawarcie porozumienia o współpracy w sprawach dotyczących przeciwdziałania zjawisku przemocy w mieście.

We współpracy ze Śląskim Kuratorium Oświaty Ośrodek wysłał na kolonie letnie, nie ponosząc przy tym żadnych nakładów finansowych **6** dzieci.

Równie pomyślnie jak w latach poprzednich układała się współpraca z KWK „Ziemowit” Współpraca z kierownictwem i pracownikami kopalni ma miejsce od kilku lat. W ubiegłym roku przedstawiciele kopalni znów zaangażowani byli w organizację kilkudniowego wycieczki uczestników Świetlicy Socjoterapeutycznej.

VI. Inwestycje, doposażenie MOPS

W roku 2010 mimo, iż zadanie to było ujęte w planie budżetowym miasta nie udało się zrealizować całkowitej adaptacji pomieszczeń zajmowanych przez Ośrodek. Środki przeznaczone na przeprowadzenie remontu skierowane zostały w II połowie roku na realizację innych zadań zaplanowanych przez Urząd Miasta.

VII. Stan zatrudnienia w MOPS

. Na koniec roku (stan na 31 grudnia 2010) w MOPS zatrudnionych było **32** pracowników. Z podziałem na poszczególne działy i stanowiska zatrudnienie w MOPS przedstawia się następująco:

- Dyrektor - 1
- Dział Świadczeń Społecznych – kierownik, 6 pracowników,
- Dział Świadczeń Rodzinnych i Alimentacyjnych – kierownik, 4 pracowników,
- Dział Finansowo-Księgowy – główny księgowy, 4 pracowników,
- Dział Profilaktyki i Interwencji Socjalnej – kierownik, 4 pracowników,
- Świetlica Socjoterapeutyczna – kierownik, 2 pracowników,
- Dom Dziennego Pobytu Seniora – 1 pracownik,
- samodzielne stanowiska – 4 pracowników
- stanowiska obsługi – 1 pracownik.

75% personelu MOPS posiada wykształcenie wyższe.

3 pracowników kadry kierowniczej ma ukończone różnego rodzaju studia podyplomowe i specjalizację z organizacji pomocy społecznej, **3** pracowników ukończoną specjalizację z organizacji pomocy społecznej, a **3** specjalizację I stopnia w zawodzie pracownik socjalny, **2** specjalizację II stopnia..

2/3 pracowników legitymuje się ponad dziesięcioletnim stażem pracy, połowa pracowników zaś wykazuje się także ponad dziesięcioletnim stażem pracy w jednostkach pomocy społecznej.

MOPS zatrudnia **2** pracowników, którzy ukończyli kurs języka migowego, co pozwala na zapewnienie właściwej obsługi osób z niepełnosprawnością narządu słuchu i mowy.

W trakcie roku **29** pracowników MOPS wzięło udział w szkoleniach w łącznej ilości **550** godzin. Szkoleń.

W trakcie roku **1** pracownik odszedł na emeryturę a **1** wygasła umowa o pracę. W drodze konkursu przyjęto do pracy **2** osoby. Osoby te ze skutkiem pozytywnym przeszły służbę przygotowawczą.

W okresie całego roku w Miejskim Ośrodku Pomocy Społecznej **7** osób odbyło **praktyki zawodowe** (uczniowskie i studenckie) i również **7 staże absolwenckie**.

VIII. Kontrole

Miejski Ośrodek Pomocy Społecznej poddany był kontrolom: sanitarnej w Świetlicy Socjoterapeutycznej oraz kontroli prawidłowości realizacji projektu systemowego pn. "OD AKTYWNEJ INTEGRACJI DO ZATRUDNIENIA – aktywizacja społeczno-zawodowa beneficjentów Miejskiego Ośrodka Pomocy Społecznej w Lędzinach" w ramach POKL 2007-2013, współfinansowanego za środków Unii Europejskiej. Obie kontrole wypadły pomyślnie dla Ośrodka.

IX. Zamówienia publiczne

W minionym roku Ośrodek przeprowadził **11** postępowań o udzielenie zamówienia publicznego, w tym 7 postępowań, do których zastosowano procedury określone w ustawie Prawo zamówień publicznych oraz 4, w których zastosowano Regulamin wydatków do 14 tysięcy euro.

X. Umowy

W ramach działalności Miejskiego Ośrodka Pomocy Społecznej w roku 2010 zawarto **22** umowy cywilno-prawne, w tym: na usługi telekomunikacyjne, komputerowe, opiekuńcze i specjalistyczne opiekuńcze, najem pomieszczeń i opłaty za media, ochronę pomieszczeń, realizację bonów żywnościowych dla klientów i pracowników (z ZFSS), przygotowanie gorących posiłków, dostawy opału, zapewnienie schronienia dla osób bezdomnych, obsługę prawną, prace konserwatorsko-gospodarcze, sprzątanie Ośrodka i szkolenia z zakresu BHP.

Potrzeby Miejskiego Ośrodka Pomocy Społecznej na rok 2011

Z uwagi na brak realizacji najpilniejszych potrzeb w roku 2010 należy wymienić je także w roku 2011. Wśród nich znajdują się:

- 1. Braki w środkach finansowych na realizację niektórych zadań, w tym realizację pomocy w formie zasiłków celowych, specjalnych zasiłków celowych, zasiłków okresowych w pełnej wysokości oraz środków na pokrycie wydatków związanych z obowiązkiem uiszczania opłat za pobyt osób w domach pomocy społecznej.**
- 2. Przeprowadzenie dalszej adaptacji pomieszczeń MOPS (aktualizacja projektu adaptacji pomieszczeń, wymiana instalacji wodno-kanalizacyjnej, centralnego ogrzewania, renowacja powierzchni podłogowych, wymiana stolarki okiennej i drzwiowej, instalacja sanitariatów, położenie ścian gipsowo-kartonowych oraz malowanie pomieszczeń) – zadanie nie zrealizowane od roku 2006.**
- 3. Wymiana części sprzętu komputerowego dla potrzeb MOPS.**
- 4. Remont pomieszczeń piwnicy pod siedzibą MOPS pod potrzeby archiwum zakładowego.**
- 5. Przeniesienie Domu Dziennego Pobytu do pomieszczeń po byłej Kuchni Miejskiej (przygotowanie pomieszczeń pod potrzeby DDPS).**
- 6. Zagospodarowanie terenów zielonych przed budynkiem MOPS.**
- 7. Wprowadzenie nowych programów na rzecz polepszenia jakości życia mieszkańców: programu ochrony ofiar przemocy domowej, wychodzenia z bezdomności.**
- 8. Uzyskanie pomieszczeń pod magazyn żywności dla potrzebujących (żywności z Banku Żywności).**

Wydatki na działalność Świetlicy Socjoterapeutycznej w 2010 roku

	<i>Plan</i>	<i>Wykonanie</i>	<i>% realizacji</i>
<u>2010 r.</u>	<u>131 000,00 zł</u>	<u>116 825,46 zł*</u>	<u>89,18 %</u>
2009 r.	115 015,00 zł	108 873,43 zł	94,66%
2008 r.	112 652,00 zł	112 478,14 zł	99,85%
2007 r.	149 780,00 zł	148 637,89 zł	99,24%
2006 r.	168 304,00 zł	168 259,67 zł	99,97%
2005 r.	152 200,00 zł	152 195,05 zł	100,00%
2004 r.	157 200,00 zł	156 665,13 zł	99,66%
2003 r.	148 130,00 zł	122 838,82 zł	82,93%
2002 r.	153 200,00 zł	126 476,45 zł	82,56%
2001 r.	130 100,00 zł	120 670,00 zł	92,75%
2000 r.	62 700,00 zł	59 470,00 zł	94,85%
1999 r.	51 683,00 zł	51 578,00 zł	99,80%

Realizacja wydatków*:

- Wynagrodzenia osobowe pracowników 40 788,32 zł
- Dodatkowe wynagrodzenie roczne 3 128,31 zł
- Składki na ubezpieczenia społeczne 6 975,14 zł
- Składki na Fundusz Pracy 1 086,41 zł
- Umowy zlecenia – sprzątanie pomieszczeń Świetlicy Socjoterapeutycznej 3 795,00 zł
- Artykuły biurowe 216,90 zł
- Prenumeraty 45,60 zł
- Środki czystości 393,90 zł
- Pozostałe, drobne zakupy – m.in. 2 komody na wyposażenie sali Świetlicy Socjoterapeutycznej, 2 regały dla uczestników Świetlicy Socjoterapeutycznej, wentylatory, czajnik elektryczny, wiadro i mop,

antyramy, kronika, sprzęt sportowy do prowadzenia zajęć sportowych z dziećmi i młodzieżą (m.in. tarcze, piłki, zestaw do nurkowania na basen, materace), artykuły dekoracyjne niezbędne do wykonywania świątecznych kartek wielkanocnych, kołki do antyram, żarówka, kabel HPMI, kabel EURO, chusta animacyjna, książki, kubki, dzbanki na herbatę, klej do drewna, tasiemki, balony, guziki, worki do odkurzacza, zabawki (gry edukacyjne, lalki, gra planszowa, klocki)	4 440,43 zł
	398,00 zł
- Pozostałe wyposażenie - namioty	
- Zakup środków medycznych do apteczki	199,85 zł
- Pomoce dydaktyczne i materiały naukowe do zajęć świetlicowych z dziećmi	1 496,56 zł
- Przegląd techniczny drukarki	97,60 zł
- Obowiązkowe badania okresowe pracowników wynikające z przepisów Kodeksu Pracy	115,00 zł
- Kanapki dla dzieci	14 358,98 zł
- Basen dla dzieci	551,26 zł
- Imprezy :	
♣ wycieczka do kina Tychy - (02/2010r. - bilety wstępu, bilety autobusowe, polisa ubezpieczeniowa)	190,95 zł
♣ wycieczka na lodowisko Tychy – 02/2010 r. - (wypożyczenie łyżew, bilety autobusowe, polisa ubezpieczeniowa)	74,96 zł
♣ wycieczka do Wisły – 02/2010 r. - (autokar – przejazd dzieci na trasie Wisła – Łędziny, wypożyczenie sprzętu narciarskiego, posiłek na wycieczce, polisa ubezpieczeniowa)	1 036,00 zł
♣ słodycze (nagrody w ramach różnorodnych konkursów prowadzonych w Świetlicy podczas zajęć)	400,00 zł
♣ paczki świąteczne (Wielkanoc)	744,00 zł
♣ Wycieczka - Pieniny - wycieczka do Szczawnicy – 06/2010 r. - (przejazd dzieci na trasie Szczawnica – Łędziny, tacki papierowe, kubki, flaczarki, artykuły spożywcze niezbędne do przygotowania i wydawania posiłków, bilety wstępu na taras widokowy do Zamku w Nidzicy, noclegi, pole namiotowe, polisa ubezpieczeniowa)	2 758,03 zł
♣ Wyjazd na kolonie uczestników Świetlicy Socjoterapeutycznej – miejsce zbiórki dworzec PKP Bielsko - Biała – usługa transportowa	353,10 zł
♣ korzystanie z hali sportowej	140,00 zł
♣ paczki Mikołajowe	1 350,00 zł
♣ obiad świąteczny „Kolacja Wigilijna”	1 027,20 zł
	Razem imprezy:
	8 074,24 zł
- Pozostałe usługi (abonament RTV, obicie krzeseł, refabrykacja tonerów, superwizje dla pracowników merytorycznych, terapia psychologiczna dla podopiecznych Świetlicy Socjoterapeutycznej)	2 940,80 zł
- Abonament za korzystanie z sieci Internet	324,00 zł

- Usługi telefoniczne telefonii stacjonarnej	1 686,80 zł
- Opłata za wynajem pomieszczeń (umowa z Fundacją Rozwoju Sportu, Kultury Fizycznej i Turystyki)	21 228,00 zł
- Ryczałty samochodowe dla pracowników - za jazdy lokalne	950,52 zł
- Delegacje służbowe	619,66 zł
- Ubezpieczenie mienia	71,81 zł
- Odpis na Zakładowy Fundusz Świadczeń Socjalnych	1 047,84 zł
- Szkolenia pracowników	570,00 zł
- Papier do drukarek i ksera	435,00 zł
- Tusze do drukarek	789,53 zł

**Razem wydatki na działalność Świetlicy Socjoterapeutycznej
w 2010 roku:**

116 825,46 zł

**Wydatki na obsługę Gminnej Komisji Rozwiązywania Problemów Alkoholowych
w 2010 roku**

	<i>Plan</i>	<i>Wykonanie</i>	<i>% realizacji</i>
<u>2010 r.</u>	<u>39 000,00 zł</u>	<u>33 570,37 zł*</u>	<u>86,08 %</u>
2009 r.	36 985,00 zł	34 578,54 zł	93,49%
2008 r.	34 348,00 zł	34 301,27 zł	99,86%
2007 r.	27 220,00 zł	27 100,40 zł	99,56%
2006 r.	23 696,00 zł	23 692,17 zł	99,98%
2005 r.	29 300,00 zł	29 298,71 zł	100,00%
2004 r.	28 500,00 zł	28 092,16 zł	98,57%
2003 r.	28 850,00 zł	19 495,37 zł	67,57%
2002 r.	36 100,00 zł	25 049,38 zł	69,39%
2001 r.	18 100,00 zł	13 368,00 zł	73,86%
2000 r.	11 900,00 zł	9 914,00 zł	83,31%
1999 r.	14 517,00 zł	14 503,00 zł	99,90%

Realizacja wydatków*:

- Składki na ubezpieczenia społeczne	443,57 zł
- Składki na Fundusz Pracy	69,09 zł
- Wynagrodzenia członków Gminnej Komisji Rozwiązywania Problemów Alkoholowych oraz Zespołu Motywacyjnego	21 750,00 zł
- Umowy o dzieło dla biegłych psychiatrów - wydawanie opinii dotyczących uzależnienia alkoholowego	2 160,00 zł
- Umowy zlecenia – Punkt konsultacyjny dla osób z problemem alkoholowym - profilaktyka uzależnień, porady dotyczące problemu alkoholowego	2 820,00 zł
- Artykuły biurowe	2 381,00 zł
- Materiały dydaktyczne dla pracowników Gminnej Komisji Rozwiązywania problemów Alkoholowych	157,60 zł

- Koszty przesyłki	16,58 zł
- Usługi pocztowe	892,30 zł
- Wykonanie pieczętek	44,00 zł
- Pozostałe, drobne zakupy – instalacja telefonu stacjonarnego	146,40 zł
- Delegacje służbowe pracowników	26,75 zł
- Opłata za złożenie wniosku o wszczęcie postępowania dot. leczenia odwykowego	887,00 zł
- Papier do drukarek i ksera	686,08 zł
- Tonery i tusze do drukarek	1 090,00 zł

Razem wydatki na obsługę GKRPA w 2010 roku:

33 570,37 zł

**Wydatki na bieżące utrzymanie działu świadczeń rodzinnych ze środków własnych gminy
w 2010 roku**

	<i>Plan</i>	<i>Wykonanie</i>	<i>% realizacji</i>
<u>2010 r.</u>	<u>162 923,00 zł</u>	<u>160 740,68 zł*</u>	<u>98,66 %</u>
2009 r.	168 000,00 zł	153 632,39 zł	91,45%
2008 r.	111 642,00 zł	110 961,84 zł	99,39%
2007 r.	88 088,00 zł	79 981,08 zł	90,80%
2006 r.	63 685,00 zł	63 412,96 zł	99,57%
2005 r.	69 329,00 zł	69 325,30 zł	99,99%
2004 r.	42 100,00 zł	41 960,88 zł	99,67%

Realizacja wydatków*:

- Wynagrodzenia osobowe pracowników	114 422,08 zł
- Dodatkowe wynagrodzenie roczne	8 048,31 zł
- Składki na ubezpieczenia społeczne	17 027,61 zł
- Składki na Fundusz Pracy	2 472,88 zł
- Artykuły biurowe	1 172,53 zł
- Książki dla potrzeb pracowników Działu	198,00 zł
- Drobne wyposażenie - czajnik bezprzewodowy, grzejniki olejowe, aparat telefoniczny dla potrzeb pracowników Działu	577,06 zł
- Zakup usług remontowych (naprawa, przegląd i konserwacja kserokopiarki)	562,66 zł
- Badania okresowe pracownika Działu	55,00 zł
- Przekazy pocztowe	1 547,48 zł
- Usługi pocztowe (w tym koszty przesyłki)	4 851,65 zł
- Usługa drukarska (druki wniosków oraz oświadczeń)	182,11 zł
- Wyrobiecie pieczętek	25,00 zł
- Koszty przesyłki	6,10 zł
- Opłaty z tytułu zakupu telefonii stacjonarnej	816,19 zł
- Delegacje służbowe pracowników	117,42 zł
- Odpis na Zakładowy Fundusz Świadczeń Socjalnych	5 239,20 zł

- Koszty upomnienia, bankowe i egzekucyjne (dotyczy funduszu alimentacyjnego i nienależnie pobranych świadczeń rodzinnych)	310,80 zł
- Szkolenia pracowników	1 180,00 zł
- Papier do drukarek i ksera	735,06 zł
- Tonery i tusze	463,54 zł
- Licencje na programy obsługujące świadczenia rodzinne i fundusz alimentacyjny Amazis, Nemezis	730,00 zł

Razem wydatki na bieżące utrzymanie działu świadczeń rodzinnych ze środków własnych gminy w 2010 roku:	<u>160 740,68 zł</u>
---	-----------------------------

**Wydatki na bieżącą działalność Ośrodka w 2010 roku – finansowane
ze środków gminy**

	<i>Plan</i>	<i>Wykonanie</i>	<i>% realizacji</i>
<u>2010 r.</u>	<u>1 295 008,00 zł</u>	<u>1 276 907,52 zł*</u>	<u>98,60 %</u>
2009 r.	1 398 248,50 zł	1 254 154,87 zł	89,69%
2008 r.	1 256 278,00 zł	1 225 788,61 zł	97,57%
2007 r.	1 096 372,00 zł	1 021 111,34 zł	93,14 %
2006 r.	904 465,00 zł	903 963,87 zł	99,94%
2005 r.	820 171,00 zł	814 089,35 zł	99,26%
2004 r.	698 000,00 zł	697 847,33 zł	99,98%
2003 r.	707 150,00 zł	655 201,87 zł	92,65%
2002 r.	748 500,00 zł	669 824,84 zł	89,49%
2001 r.	516 735,00 zł	512 269,00 zł	99,14%
2000 r.	663 770,00 zł	619 836,00 zł	93,38%
1999 r.	327 000,00 zł	326 844,00 zł	99,95%

Realizacja wydatków*:

- Ekwiwalent za używanie własnej odzieży przez pracowników socjalnych, pracownika archiwum i sprzątaczkę zgodnie z zarządzeniem Dyrektora MOPS 102/07 z dnia 2 stycznia 2007 roku 6 008,00 zł
- Dofinansowanie do okularów krygujących wzrok dla 3 pracowników w związku z potrzebą ich stosowania przy obsłudze monitorów ekranowych 450,00 zł
- Woda mineralna wydana pracownikom zgodnie z Zarządzeniem Dyrektora MOPS Nr 90/2006 z dnia 31-07-2006 r. 248,22 zł
- Razem: 6 706,22 zł**
- Wynagrodzenia osobowe pracowników (z wyłączeniem pracownika Świetlicy Socjoterapeutycznej opłacanego ze środków funduszu alkoholowego) 822 667,31 zł

- Dodatkowe wynagrodzenie roczne	62 541,26 zł
- Składki na ubezpieczenia społeczne	136 969,48 zł
- Składki na Fundusz Pracy	16 579,24 zł
- Wpłaty na PFRON	29 659,00 zł
- Umowa zlecenie – prace konserwatorsko - gospodarcze w siedzibie MOPS	255,00 zł
- Umowy zlecenie – sprzątanie pomieszczeń Domu Dziennego Pobytu Seniora	3 615,00 zł
- Umowa zlecenie – sprzątanie pomieszczeń MOPS w Lędzinach	450,00 zł
- Umowa o dzieło – przeprowadzenie szkolenia 2 pracowników z zakresu ochrony P.Poż.	140,00 zł
- Umowa zlecenie – prace remontowe w siedzibie MOPS w Lędzinach	1 500,00 zł
- Umowa o dzieło – szkolenie BHP	240,00 zł
- Umowa zlecenie – wykonywanie czynności polegających na porządkowaniu dokumentacji, prowadzonych przez sekretariat (w tym korespondencji i akt przekazywanych do archiwum), obsługa klientów ośrodka (wydawanie decyzji ze świadczeń) oraz obsługa urządzeń biurowych (łączenie rozmów, nadawanie i przyjmowanie faksów)	9 000,00 zł
- Artykuły biurowe	4 311,51 zł
- Prenumeraty	7 908,45 zł
- Środki czystości	1 936,05 zł
- Książki dla potrzeb pracowników MOPS	799,00 zł
- Pozostałe wyposażenie – niszczarka	1 220,00 zł
- Pozostałe, drobne zakupy- m.in. aparaty telefoniczne, czajnik bezprzewodowy, opiekacz dla potrzeb Domu Dziennego Pobytu Seniora, wentylatory oraz grzejniki olejowe dla pracowników, teczki dla pracowników socjalnych	1 731,14 zł
- Pozostałe wyposażenie - wycieraczki gumowe, identyfikatory, żaluzje okienne, bukiety okolicznościowe, ręczniki, zawieszki na klucze, kartki ozdobne do kroniki, okleina oraz klej do drewna, materiały dekoracyjne, obrusy, wstążki i serwetki, komplety ozdobne choinkowe oraz mop, zszywacz rozgałęźnik, gra oraz książki dla potrzeb Domu Dziennego Pobytu Seniora, farby, pigmenty, gips, pędzle, karnisze, rolety, firany, pasmanteria oraz wykładzina i kabel do komputera dla potrzeb remontowych Miejskiego Ośrodka Pomocy Społecznej	6 703,45 zł
- Zakup środków medycznych do apteczki	84,63 zł
- Materiały dydaktyczne dla pensjonariuszy DDPS i pracowników MOPS	582,55 zł
- Energia elektryczna	13 763,88 zł
- Energia cieplna	14 662,30 zł
- Woda	2 480,62 zł
- Przeglądy techniczne kserokopiarek	561,20 zł
- Naprawy komputerów	814,10 zł
- Naprawa i usługi (w tym: naprawa pralki automatycznej – 46,50 zł, usługi stolarskie – wykonanie płyt pod plakat, wymiana nóg stołowych, drobne przeróbki stolarskie – 510,00 zł)	556,50 zł
- Obowiązkowe badania wstępne i okresowe pracowników - wynikające z przepisów Kodeksu Pracy	715,00 zł
- Prowizje bankowe	5 668,98 zł

- Prowizje bankowe dot. rachunku Zakładowego Funduszu Świadczeń Socjalnych	390,60 zł
- Serwis, konserwacja, usługi informatyczne, opieka serwisowa oraz usługi zdalne dot. systemu Finanse/Kasa, Agema oraz Kadry/Płace	3 428,20 zł
- Usługi transportowe – (m.in. transport mebli dla powodźian, dojazdu serwisantów kserokopiarki)	433,00 zł
- Usługi pocztowe (w tym przekazy pocztowe, koszty przesyłki)	10 237,48 zł
- Wywóz nieczystości	2 442,09 zł
- Usługi drukarskie (wywiady aktualizacyjne, bony żywnościowe)	1 810,81 zł
- Refabrykacja tonerów do drukarek	3 538,64 zł
- Wykonanie pieczętek	735,00 zł
- Monitorowanie Ośrodka, sprawdzenie systemu alarmowego	2 013,00 zł
- Odprowadzenie ścieków	512,28 zł
- Obsługa prawna	24 888,00 zł
- Inne różne usługi: m.in. abonament RTV, homologacja walizki do przewozu gotówki, przegląd gaśnic oraz przegląd przeciwpożarowy, dezynsekcja pomieszczeń MOPS oraz szycie firan	1 494,30 zł
- Dostęp do sieci Internet	1 306,37 zł
- Usługi telefoniczne – opłata za abonamenty i rozmowy przeprowadzone z telefonów komórkowych	2 664,77 zł
- Usługi telefoniczne – opłata za abonamenty i rozmowy przeprowadzone z telefonów stacjonarnych (MOPS i DDPS)	6 891,53 zł
- Delegacje służbowe pracowników	1 677,49 zł
- Ryczałty samochodowe dla pracowników - za jazdy lokalne	9 105,15 zł
- Ubezpieczenie mienia, kasy i przewozu gotówki Ośrodka	2 974,19 zł
- Opłata sądowa	80,00 zł
- Odpis na Zakładowy Fundusz Świadczeń Socjalnych	27 182,72 zł
- Koszty egzekucji komorniczej dot. zasiłków celowych zwrotnych	128,54 zł
- Szkolenia pracowników	6 841,10 zł
- Papier do drukarek i ksera	2 409,91 zł
- Toner i tusze	3 246,27 zł
- Licencje – Przedłużenie licencji na program antywirusowy Kaspersky, program biura rachunkowego IPS wraz z modulem do wystawienia tytułów wykonawczych, roczna licencja za dostęp do programu prawno-prawniczegoLEX	5 594,81 zł
- Płyty do komputera	59,40 zł

**Razem wydatki na bieżącą działalność Ośrodka
w 2010 roku:**

1 276 907,52 zł

Wydatki na doposażenie punktów wydawania posiłków w ramach Rządowego programu „Pomoc państwa w zakresie dożywiania” w 2010 roku

	<i>Plan</i>	<i>Wykonanie</i>	<i>% realizacji</i>
<u>2010 r.</u>	<u>1 500,00 zł</u>	<u>1 500,00 zł*</u>	<u>100,00 %</u>

Realizacja wydatków*:

- Zakup sprzętu kuchennego do szkół (doposażenie punktów wydawania posiłków) ze środków własnych gminy, jako wkład własny w realizację **Rządowego programu „Pomoc państwa w zakresie dożywiania”**:

Zakupiono:

- stół, sztućce, wazę do zupy, kubki szklane, termos dla Szkoły Podstawowej z Oddziałami Integracyjnymi Nr 1 w Lędzinach,
- naświetlacz do jaj, tace i nóż do mięsa dla Szkoły Podstawowej Nr 3 w Lędzinach,
- sztućce, garnki, termos dla Gimnazjum z Oddziałami Integracyjnymi Nr 2 w Lędzinach,
- garnek nierdzewny, termos, czajnik, szklanki i kubki dla Zespołu Szkół w Lędzinach

Ogółem doposażenie punktów wydawania posiłków w ramach Rządowego Programu „Pomoc państwa w zakresie dożywiania” w 2010r. wyniosło 8 427,49 zł, z czego ze środków własnych gminy - **1 500,00 zł**, ze środków Wojewody – 6 927,49 zł.

1 500,00 zł

Razem wydatki na doposażenie punktów wydawania posiłków w ramach rządowego programu „Pomoc państwa w zakresie dożywiania” w 2010 roku (wkład własny gminy):

1 500,00 zł

**Wydatki na zasiłki i pomoc w naturze (świadczenia społeczne) ze środków gminy
w 2010 roku**

	<i>Plan</i>	<i>Wykonanie</i>	<i>% realizacji</i>
<u>2010 r.</u>	<u>546 264,00 zł</u>	<u>539 251,49 zł*</u>	<u>98,72 %</u>
2009 r.	524 070,00 zł	524 067,90 zł	100%
2008 r.	542 180,83 zł	519 963,18 zł	95,90%
2007 r.	493 574,00 zł	493 309,82 zł	99,95%
2006 r.	502 450,00 zł	502 449,90 zł	100%
2005 r.	586 678,00 zł	586 674,73 zł	100%
2004 r.	431 040,00 zł	430 922,89 zł	99,97%
2003 r.	490 530,00 zł	471 734,89 zł	96,17%
2002 r.	403 500,00 zł	383 740,62 zł	95,10%
2001 r.	324 252,00 zł	323 970,00 zł	99,91%
2000 r.	288 940,00 zł	288 937,00 zł	99,99%
1999 r.	228 095,00 zł	228 077,00 zł	99,99%

Formy pomocy udzielonej w 2010 roku*:

- Zasiłki celowe, zasiłki celowe specjalne	103 338,12 zł
- dopłaty do „zielonej szkoły”(zasiłki celowe, zasiłki celowe specjalne dla 3 dzieci)	1 010,00 zł
- Zasiłki celowe zwrotne	5 738,00 zł
- 145 ton opału	65 839,34 zł
- pomoc w formie schronienia dla 39 osób	83 674,90 zł
- Pomoc w postaci bonów żywnościowych (zasiłki celowe, celowe specjalne)	5 820,00 zł
- Pomoc w postaci bonów chemiczno - kosmetycznych (zasiłki celowe, zasiłki celowe specjalne)	1 700,00 zł

- Pomoc udzielona w wyniku zdarzenia losowego dla 3 rodzin 1 641,41 zł
- Pomoc w postaci posiłku dla dzieci przedszkolnych, szkolnych i innych osób - poza Programem „Pomoc państwa w zakresie dożywiania” 5 226,00 zł
- **Rządowy Program „Pomoc państwa w zakresie dożywiania”**
Rządowy Program „Pomoc państwa w zakresie dożywiania” realizowany jest ze środków własnych gminy i ze środków pochodzących z dotacji. Koszt Programu ogółem w 2010 roku wyniósł **163 654,48 zł**, z czego ze środków własnych gminy **79 000,00 zł**, ze środków Wojewody – 84 654,48 zł.
Programem objęto **468 osób**, w tym:
 1. **104** dzieci do 7 roku życia,
 2. **103** uczniów szkół podstawowych, gimnazjalnych i ponadgimnazjalnych,
 3. **261** pozostałych osób otrzymujących pomoc na podstawie art. 7 ustawy o pomocy społecznej.
Pomoc była udzielana w formie zasiłków celowych na zakup żywności, bonów żywnościowych i w formie posiłku (pełny obiad lub kanapki) w **8** punktach żywieniowych.
W 2010 roku sfinansowano **12 024** obiadów i **789** kanapek na łączną kwotę **93 594,48 zł**, z czego z budżetu gminy – **33 874,71 zł**, z dotacji – 59 719,77 zł.
Z zasiłków celowych na zakup żywności i bonów żywnościowych w 2010 roku skorzystało **122 rodzin**, którym wypłacono świadczenia na łączną kwotę **70 060,00 zł**, z czego z budżetu gminy – **45 125,29 zł**, z dotacji – 24 934,71 zł. 79 000,00 zł
- opłaty wnoszone przez gminę na pobyt **9 osób** w podeszłym wieku w Domu Pomocy Społecznej (zadanie obowiązkowe gminy) 186 263,72 zł

Razem wydatki na zasiłki i pomoc w naturze finansowane z budżetu gminy w 2010 roku:

539 251,49 zł

Wydatki ze środków własnych gminy i z darowizn pieniężnych na usuwanie skutków klęsk żywiołowych w 2010 roku

	<i>Plan</i>	<i>Wykonanie</i>	<i>% realizacji</i>
<u>2010 r.</u>	<u>32 355,00 zł</u>	<u>31 961,00 zł*</u>	<u>98,78 %</u>

Formy udzielonej pomocy *:

- Wypłata zasiłków celowych z tytułu zdarzenia losowego (powódź 2010 r.) dla **36 rodzin** ze środków własnych budżetu gminy 28 606,00 zł
- Wypłata zasiłków celowych z tytułu zdarzenia losowego (powódź 2010r.) dla **3 rodzin** ze środków pochodzących z darowizn pieniężnych wpłacanych przez osoby fizyczne i prawne na wydzielone konto przy Urzędzie Miasta Łęczyny 3 050,00 zł
- Ekspertyza techniczna pieca grzewczego po powodzi opłacona ze środków własnych budżetu gminy 305,00 zł

Razem wydatki na usuwanie skutków klęsk żywiołowych w 2010 roku:

31 961,00 zł

Wydatki na usługi opiekuńcze w 2010 roku

	<i>Plan</i>	<i>Wykonanie</i>	<i>% realizacji</i>
<u>2010 r.</u>	<u>44 000,00 zł</u>	<u>43 410,23 zł*</u>	<u>98,66 %</u>
2009 r.	60 098,00 zł	57 576,51 zł	95,80%
2008 r.	85 000,00 zł	72 521,95 zł	85,32%
2007 r.	85 946,00 zł	85 945,10 zł	100%
2006 r.	75 200,00 zł	75 200,00 zł	100%
2005 r.	65 322,00 zł	65 321,47 zł	100%
2004 r.	79 060,00 zł	79 052,45 zł	99,99%
2003 r.	98 900,00 zł	91 035,76 zł	92,05%
2002 r.	73 000,00 zł	58 820,90 zł	80,58%
2001 r.	88 413,00 zł	88 412,00 zł	100,00%
2000 r.	23 290,00 zł	22 325,00 zł	95,86%
1999 r.	5 085,00 zł	5 080,00 zł	99,90%

* Usługami opiekuńczymi oraz specjalistycznymi usługami opiekuńczymi w 2010 roku objęto **58 rodziny**. Udzielono ogółem **3 027 świadczenia** (1 świadczenie to 1 godzina usług) na kwotę **43 410,23 zł**, z czego:

- Usługi opiekuńcze 15 470,77 zł
- Specjalistyczne usługi opiekuńcze 27 939,46 zł

Specjalistyczne usługi opiekuńcze były świadczone przez Miejski Zespół Opieki Zdrowotnej w Łędzinach, natomiast usługi opiekuńcze świadczył PKPS ZM Tychy.

Razem wydatki na usługi opiekuńcze w 2010 roku: 43 410,23 zł

Wydatki na prace społecznie – użyteczne w 2010 roku

	<i>Plan</i>	<i>Wykonanie</i>	<i>% realizacji</i>
<u>2010 r.</u>	<u>51 100,00 zł</u>	<u>50 279,40 zł*</u>	<u>98,40 %</u>
2009 r.	52 432,00 zł	48 938,93 zł	93,34%
2008 r.	71 160,00 zł	62 546,60 zł	87,90%
2007 r.	27 554,00 zł	27 553,70 zł	100%
2006 r.	33 600,00 zł	29 686,00 zł	88,35%

Realizacja wydatków*:

- Wypłata świadczeń za wykonane prace społecznie użyteczne dla osób bezrobotnych bez prawa do zasiłku (zadanie realizowane wspólnie z Urzędem Miasta Łęczyny) 50 279,40 zł

Razem wydatki na prace społecznie – użyteczne w 2010 roku:

50 279,40 zł

Wydatki z dotacji celowej otrzymanej od Marszałka Województwa Śląskiego na usuwanie skutków powodzi, która wystąpiła w 2010 roku

Gmina Lędziny w 2010 roku otrzymała od **Marszałka Województwa Śląskiego** wsparcie finansowe (umowa o udzielenie pomocy finansowej jednostce samorządu terytorialnego w formie **dotacji celowej**) z przeznaczeniem na wypłatę przez Ośrodek - osobom i rodzinom poszkodowanym w wyniku powodzi, intensywnych i długotrwałych opadów atmosferycznych, osuwisk ziemi oraz podwyższenia poziomu wód gruntowych **zasiłków celowych z tytułu zdarzenia losowego na podst. art. 40 ust. 1** ustawy z 12 marca 2004 roku o pomocy społecznej. .

Pomocą zostało objętych **20 rodzin** (liczba osób w rodzinach- **59**) w formie zasiłków celowych do 10 tys. złotych z tytułu zdarzenia losowego.

Formy udzielonej pomocy*:

- Wypłata zasiłków celowych z tytułu zdarzenia losowego (powódź 2010 r. – pomoc finansowa do 10.000 zł) 112 395,52 zł

Razem wydatki na zasiłki celowe z tytułu zdarzenia losowego (powódź 2010 r.) w 2010 roku, wypłacone ze środków Marszałka Województwa Śląskiego: 112 395,52 zł

Wydatki z dotacji na zadania zlecone finansowane z budżetu państwa - wypłata świadczeń rodzinnych i bieżąca działalność działu świadczeń rodzinnych w 2010 roku

	<i>Plan</i>	<i>Wykonanie</i>	<i>% realizacji</i>
<u>2010 r.</u>	<u>1 799 264,00 zł</u>	<u>1 798 671,35 zł*</u>	<u>99,97 %</u>
2009 r.	1 660 329,00 zł	1 631 904,52 zł	98,29%
2008 r.	1 884 854,00 zł	1 872 839,79 zł	99,36%
2007 r.	2 049 518,00 zł	2 049 416,09 zł	100%
2006 r.	1 885 400,00 zł	1 885 385,95 zł	100%
2005 r.	1 431 800,00 zł	1 431 791,73 zł	100%
Od 01-04-2004 r.	840 885,00 zł	840 771,53 zł	99,99%

Formy udzielonej pomocy i wydatki bieżące*:**Świadczenia rodzinne, składki społeczne i świadczenia z funduszu alimentacyjnego:**

- Świadczenia rodzinne	1 287 860,90 zł
- Zapomogi z tytułu urodzenia	212 000,00 zł
- Świadczenia z funduszu alimentacyjnego	215 240,00 zł
- 29 osobom opłacono składki na ubezpieczenia społeczne od osób pobierających niektóre świadczenia rodzinne	32 007,42 zł
<u>Razem:</u>	1 747 108,32 zł

Bieżące wydatki działu świadczeń rodzinnych

- Wynagrodzenia osobowe pracowników	40 098,00 zł
- Dodatkowe wynagrodzenie roczne	2 972,00 zł
- Składki na ubezpieczenia społeczne pracowników	6 780,00 zł
- Składki na Fundusz Pracy	1 051,00 zł
- Usługi pocztowe	570,09 zł
- Usługi telefoniczne telefonii stacjonarnej	91,94 zł
Razem:	51 563,03 zł

Razem wydatki na zadania zlecone – wypłata świadczeń rodzinnych i bieżąca działalność działu świadczeń

rodziny w 2010 roku:

1 798 671,35 zł

Załącznik nr 12

Wydatki z dotacji na zadania zlecone finansowane z budżetu państwa – składki na ubezpieczenia zdrowotne opłacone za osoby pobierające niektóre świadczenia rodzinne w 2010 roku

	<i>Plan</i>	<i>Wykonanie</i>	<i>% realizacji</i>
<u>2010 r.</u>	<u>1 311,00 zł</u>	<u>1 216,80 zł*</u>	<u>92,81 %</u>
2009 r.	8 772,00 zł	8 517,20 zł	97,10%
2008 r.	14 659,00 zł	14 554,08 zł	99,28%
2007 r.	14 925,00 zł	14 924,14 zł	99,99%
2006 r.	13 066,00 zł	13 036,96 zł	99,78%
2005 r.	13 031,00 zł	12 927,38 zł	99,20%
2004 r.	11 082,00 zł	11 045,47 zł	99,67%

Realizacja wydatków*:

- 3 osobom pobierającym niektóre świadczenia rodzinne opłacono ubezpieczenia zdrowotne

1 216,80 zł

Razem wydatki na zadania zlecone finansowane z budżetu państwa (składki na ubezpieczenie zdrowotne) w 2010 roku:

1 216,80 zł

Wydatki z dotacji na zadania zlecone finansowane z budżetu państwa – usuwanie skutków powodzi, która wystąpiła w 2010 roku

	<i>Plan</i>	<i>Wykonanie</i>	<i>% realizacji</i>
<u>2010 r.</u>	<u>318 739,00 zł</u>	<u>302 110,91 zł*</u>	<u>94,78 %</u>
2006 r.	4 284,00 zł	4 284,00 zł	100%

Formy udzielonej pomocy*:

- 10 rodzinom przyznano pomoc w formie bezzwrotnych zasiłków celowych z tytułu zdarzenia losowego (powódź 2010 r.-pomoc do 6.000,00 zł)	39 500,00 zł
- 22 rodzinom przyznano pomoc w formie bezzwrotnych zasiłków celowych z tytułu zdarzenia losowego (powódź 2010 r.-pomoc do 20.000,00 zł)	94 465,65 zł
- 3 rodzinom przyznano pomoc w formie bezzwrotnych zasiłków celowych z tytułu zdarzenia losowego (powódź 2010 r.-pomoc do 100.000,00 zł)	164 145,26 zł
- 2 rodzinom przyznano pomoc w formie bezzwrotnych zasiłków celowych dla rolników – pomoc do 2 000,00 zł)	4 000,00 zł

Razem wydatki z dotacji na zadania zlecone na usuwanie skutków klęsk żywiołowych w 2010 roku:**302 110,91 zł**

Wydatki z dotacji na zadania własne finansowane z budżetu państwa – składki na ubezpieczenia zdrowotne opłacone za osoby pobierające niektóre świadczenia z pomocy społecznej w 2010 roku

	<i>Plan</i>	<i>Wykonanie</i>	<i>% realizacji</i>
<u>2010 r.</u>	<u>11 418,00 zł</u>	<u>11 226,48 zł*</u>	<u>98,32 %</u>
2009 r.	5 848,00 zł	5 641,16 zł	96,46%
2008 r.	72 000,00 zł	72 000,00 zł	100%
2007 r.	74 000,00 zł	73 408,12 zł	99,20%
2006 r.	141 352,00 zł	139 216,20 zł	98,49%
2005 r.	104 375,00 zł	104 375,00 zł	100%

Realizacja wydatków*:

- 38 osobom pobierającym zasiłki stałe opłacono ubezpieczenie zdrowotne

11 226,48 zł

Razem wydatki z dotacji na zadania własne finansowane z budżetu państwa (składki na ubezpieczenie zdrowotne) w 2010 roku:

11 226,48 zł

Wydatki z dotacji na zadania własne finansowane z budżetu państwa – wypłata zasiłków okresowych w 2010 roku

	<i>Plan</i>	<i>Wykonanie</i>	<i>% realizacji</i>
<u>2010 r.</u>	<u>81 352,00 zł</u>	<u>81 259,75 zł*</u>	<u>99,89 %</u>
2009 r.	135 233,00 zł	134 101,29 zł	99,16%
2008 r.	72 000,00 zł	72 000,00 zł	100%
2007 r.	74 000,00 zł	73 408,12 zł	99,20%
2006 r.	141 352,00 zł	139 216,20 zł	98,49%
2005 r.	104 375,00 zł	104 375,00 zł	100%

Formy udzielonej pomocy*:

- **76 rodzinom** przyznano wypłacono zasiłki okresowe 81 259,75 zł

Razem wydatki z dotacji na zadania własne finansowane z budżetu państwa na zasiłki okresowe w 2010 roku

81 259,75 zł

Wydatki z dotacji na zadania własne finansowane z budżetu państwa – wypłata zasiłków stałych w 2010 roku

	<i>Plan</i>	<i>Wykonanie</i>	<i>% realizacji</i>
<u>2010 r.</u>	<u>135 044,00 zł</u>	<u>134 877,91 zł*</u>	<u>99,88 %</u>

Formy udzielonej pomocy*:

- 45 osobom wypłacono zasiłki stałe 134 877,91 zł

Razem wydatki z dotacji na zadania własne finansowane z budżetu państwa na zasiłki stałe w 2010 roku: 134 877,91 zł

**Wydatki z dotacji na zadania własne finansowane z budżetu państwa - bieżąca działalność
Ośrodka w 2010 roku**

	<i>Plan</i>	<i>Wykonanie</i>	<i>% realizacji</i>
<u>2010 r.</u>	<u>178 528,00 zł</u>	<u>178 528,00 zł*</u>	<u>100 %</u>
2009 r.	182 087,00 zł	181 453,66 zł	99,65%
2008 r.	174 469,00 zł	174 467,95 zł	100%
2007 r.	171 491,00 zł	171 490,57 zł	100%
2006 r.	173 803,00 zł	173 802,28 zł	100%
2005 r.	154 162,00 zł	154 161,57 zł	100%

Realizacja wydatków*:

- Wynagrodzenia osobowe pracowników	124 575,50 zł
- Dodatek dla pracowników socjalnych	18 830,50 zł
- Dodatkowe wynagrodzenie roczne	10 600,00 zł
- Składki na ubezpieczenia społeczne	21 218,00 zł
- Składki na Fundusz Pracy	3 304,00 zł

**Razem wydatki z dotacji na zadania własne finansowane
z budżetu państwa – bieżąca działalność Ośrodka w 2010
roku:**

178 528,00 zł

Wydatki z dotacji na zadania własne finansowane z budżetu państwa – realizacja Rządowego programu „Pomoc państwa w zakresie dożywiania” w 2010 roku

	<i>Plan</i>	<i>Wykonanie</i>	<i>% realizacji</i>
<u>2010 r.</u>	<u>91 825,00 zł</u>	<u>91 581,97 zł*</u>	<u>99,74 %</u>
2009 r.	125 120,00 zł	125 100,52 zł	99,98%
2008 r.	99 540,00 zł	99 534,75 zł	99,99%
2007 r.	152 490,00 zł	152 489,49 zł	100%
2006 r.	121 386,00 zł	121 364,86 zł	99,98%
2005 r.	103 772,00 zł	103 772,00 zł	100%

Formy udzielonej pomocy i zakup wyposażenia*:**Pomoc w ramach programu „Pomoc państwa w zakresie dożywiania”:**

- zasiłki celowe na zakup żywności	21 679,71 zł
- bony żywnościowe	3 255,00 zł
- obiady dla dzieci przedszkolnych, szkolnych i innych osób otrzymujących pomoc na podstawie art.7 ustawy o pomocy społecznej	59 719,77 zł
Razem:	84 654,48 zł

Doposażenie punktów wydawania posiłków.

Zakupiono:

- naświetlacz do jaj (przekazany do Szkoły Podstawowej Nr 3 w Lędzinach)	1 220,00 zł
- pozostałe wyposażenie: stół, sztućce, wazę do zupy kubki szklane, termos (przekazane do Szkoły Podstawowej z Oddziałami Integracyjnymi Nr 1 w Lędzinach), tace i nóż kuchenny (przekazane do Szkoły Podstawowej Nr 3 w Lędzinach), sztućce, garnki, termos (przekazane do Gimnazjum z Oddziałami Integracyjnymi Nr 2 w Lędzinach) oraz garnek nierdzewny, termos, czajnik, szklanki i kubki (przekazane do Zespołu Szkół w Lędzinach)	5 707,49 zł
Razem:	6 927,49 zł

Razem wydatki z dotacji na zadania własne finansowane z budżetu państwa - Rządowy program „Pomoc państwa w zakresie dożywiania” w 2010 roku:	<u>91 581,97 zł</u>
---	----------------------------

Wykaz imprez zorganizowanych przez Świetlicę Socioterapeutyczną w 2010 roku

L.p.	Impreza	Data
1	Otwarte Drzwi Świetlicy: „Kolędowanie oraz quiz wiedzy na temat pastorałek i tradycji związanych z kolędowaniem” Zgadujemy, układamy i już dobrą zabawę mamy” „Mały projektant mody” „Zimowy krajobraz”-zajęcia plastyczno-techniczne Olimpiada sportowa””Walentynki” „Rozgrywki państwa-miasta” „Familiada-turniej” „Dzień chłopaka”-uroczyste obchody „Kącik fryzjersko-kosmetyczny” „W poszukiwaniu zwiastunów wiosny”-podchody „Wielkanocna palma”-zajęcia plastyczno-techniczne „Chcę poznać świat-quiz” „Kalambury” „Piknik pod gruszą”-ognisko z pieczeniem kiełbasek „Konkurs plastyczno-techniczny pt.” Ziemia to Twój raj a więc o nią dbaj” Wykonanie zaproszeń na Dzień Rodziny oraz Klub Dobrego Filmu pt.” Plaża” „Wykonanie laurek na dzień mamy i taty” „Jesienny quiz” „Konkurs na najładniejszy lampion” „Halloween”-wróżby „Taniec na macie-konkurs” „Kurs tańca towarzyskiego” „Kurs tańca towarzyskiego”	07.01.2010r 14.01.2010r 21.01.2010r 28.01.2010r 04.02.2010r 11.02.2010r 04.03.2010r 11.03.2010r 16.03.2010r 25.03.2010r 15.04.2010r 22.04.2010r 29.04.2010r 06.05.2010r 11.05.2010r 13.05.2010r 20.05.2010r 30.09.2010r 07.10.2010r 14.10.2010r 28.10.2010r 04.11.2010r 18.11.2010r 02.12.2010r 09.12.2010r
2	Zajęcia z rodzicami w ramach Programu Angażowania Rodzin: „Rozgrywki sportowe” „Mikołaj”-rozdanie paczek świątecznych „Stroiki świąteczne”-wykonanie z rodzicami stroików. Wycieczka do Wisły na narty. „Ozdoby na wielkanocny stół” „Dzień Rodziny”-przedstawienie dla rodziców. Wspólne gry, konkursy i zabawy z rodzicami.	21.10.2010r 06.12.2010r 16.12.2010r 26.02.2010r 30.03.2010r 27.05.2010r
3	Świetlicowy Urząd Pracy: “wystrój korytarza” “Wykonanie kartek świątecznych oraz czyszczenie tapicerki -krzesła.” “Wykonanie kartek świątecznych”	17.03.2010r 23.03.2010r 26.11.2010r
4	Zajęcia plastyczno-techniczne w ramach ferii zimowych. „Spotkanie z kolorem” „Zima, zima, zima, śniegu po kolana, ulepimy więc	15.02.2010r 16.02.2010r

	bałwana” „Wędrować gdzie oczy poniosą” „Scena z ulubionej bajki” „Ja kosmonauta odkrywam nowa planetę”	17.02.2010r 18.02.2010r 19.02.2010r
5	Turniej piłkarzyków	15.02.2010r
6	Zajęcia sportowe na hali sportowej	16.02.2010r 17.02.2010r 18.02.2010r 22.02.2010r
7	Wycieczka do kina na film pt. ” Artur i zemsta Maltazara”	23.02.2010r
8	Turniej tenisa stołowego	24.02.2010r
9	Uroczyste obchody „Dnia Kobiet”	08.03.2010r
10	Śniadanko Wielkanocne	01.04.2010r
11	Turniej siatkówki	28.05.2010r 13.07.2010r
12	Trzydniowa wycieczka w Pieniny	04.06.2010r 05.06.2010r 06.06.2010r
13	Wakacje w mieście na wesoło: -podchody, -gra w palanta, -gry i zabawy na placu zabaw, z użyciem chusty Klanza, -twister- zabawa ruchowa,	02.07.2010r 08.07.2010r 19.07.2010r 28.07.2010
14	Quiz przyrodniczy	29.06.2010r
15	Turniej „Milionerzy”	30.06.2010r
16	Turniej pig-ponga	26.07.2010r
17	Turniej badmintona	27.07.2010r
18	Quiz wiedzy na temat Polski	03.08.2010r
19	Rozgrywki uni-hokeja	15.07.2010r 13.09.2010r 23.09.2010r
20	Quiz wiedzy ogólnej	30.07.2010r 01.09.2010r
21	Mecz piłki nożnej chłopców oraz mecz siatkówki dziewczyn	04.08.2010r
22	"Za górami, za lasami.”-Poznanawanie najpiękniejszych baśni-”Królewna Śnieżka” „Roszpunka” „Żabi księżę”	18.08.2010r 26.08.2010r 31.08.2010r
23	Kto zagadki zgadnie, tego nuda nie dopadnie.	20.08.2010r
24	Uroczyste rozpoczęcie roku szkolno-świątecznego	02.09.2010r
25	Grzybobranie	15.09.2010r

		23.09.2010r 01.10.2010r
26	„Balonowe rozgrywki”-quiz	27.09.2010r
27	„Owocowe szaszłyki-wykonanie dań z owoców	29.09.2010r
28	Turniejowe Poniedziałki: -Gry planszowe-rozgrywki -Turniej tenisa stołowego -Gry planszowe-rozgrywki	15.11.2010r 22.11.2010r 29.11.2010r
29	Sportowo-plastyczne Wtorki: Wyjście na basen oraz wykonanie jesiennego witrażu. Wyjście na basen oraz wykonanie adwentowych dekoracji. Wyjście na basen oraz wykonanie pracy związanej z “Andrzejkami”	16.11.2010r 23.11.2010r 30.11.2010r
30	Kulturalne Środy: Oglądanie bajki edukacyjnej-Było sobie życie”	24.11.2010r
31	Plenerowe Piątki: -Spacer po Lędzinach szlakiem pomników.	26.11.2010r
32	Wycieczka do kopalni KWK „Ziemowit”. Zwiedzanie stacji ratownictwa górniczego.	14.12.2010r
33	Uroczysta Kolacja Wigilijna	20.12.2010r
34	Przedstawienie świąteczne pt.”Stara bombka”	20.12.2010r

Wykaz imprez zorganizowanych przez Dom Dziennego Pobytu Seniora w 2010 roku

22.01.2010r. - Wycieczka do Kościoła w Panewnikach i karczmy Bida w Bolesławiu.

01.02.2010r. - Koncert kolęd Pani Ewy Pytel - Polak i siostry Gaudencji – akompaniament w świetlicy DDPS.

11.02.2010r. - Zabawa karnawałowa - ostatki i tłusty czwartek w restauracji Pinocy.

15.02.2010r. - Przedstawienie "Jasełka" w DDPS - wystąpiły dzieci z "Legionu Maryi" w Krasowach.

30.03.2010r. - " XI Pokaz i degustacja ciast wielkanocnych ." Prezentacja ozdób wielkanocnych wykonanych przez seniorki .

29.04.2010r. - Biesiada wiosenna DDPS.

26.05.2010r. - Spotkanie z okazji Dnia Matki

27.06.2010r. - 850 Lecie Łędzin - wystawa prac seniorów w trakcie festynu organizowanego przez Miasto Łędziny.

30.06.2010r. - Biesiada w DDPS.

21.07.2010r. - Wycieczka do Cieszyna i karczmy pod Jemiołą w Ćwiklicach.

24.08.2010r. - Zabawa taneczna w DDPS.

30.09.2010r. - Wycieczka do Szaflar koło Nowego Targu na wody termalne.

27.10.2010r. - Wycieczka do hotelu Gołębiewski w Wiśle na baseny termalne.

23.11.2010r. - Dzień Seniora u Pinocego - zabawa taneczna.

06.12.2010r. - Mikołaj w DDPS.