

Załącznik do Uchwały Nr LIX/409/10
Rady Miasta Łęczyny
z dnia 29.04.2010 r.

SPRAWOZDANIE Z DZIAŁALNOŚCI
MIEJSKIEGO OŚRODKA POMOCY SPOŁECZNEJ
W ŁĘDZINACH
ZA ROK 2009



Spis treści:

	str.
Wstęp	4
Zasady działania MOPS	5
I. Informacje ogólne	5
I.1. Liczba objętych pomocą	5
I.2. Budżet MOPS	6
A. Wydatki	6
1. Źródła finansowania wydatków.....	6
2. Wydatkowanie środków na realizację zadań własnych gminy.....	6
3. Wydatkowanie środków z dotacji na realizację zadań zleconych.....	7
4. Wydatkowanie środków z dotacji na realizację zadań własnych.....	7
5. Wydatkowanie środków na realizację projektu współfinansowanego przez Unię Europejską w ramach EFS	8
B. Dochody	9
1. Dochody odprowadzane do budżetu gminy.....	9
2. Dochody odprowadzane do budżetu państwa.....	9
3. Dochody odprowadzane do obcych gmin jako dochód gminy dłużnika alimentacyjnego	10
C. Informacje dodatkowe mające wpływ na realizację dochodów	11
1. Dochody budżetu państwa z jednostek samorządu terytorialnego związane z realizacją zadań z zakresu administracji rządowej	11
2. Świadczenia nienależnie pobrane.....	12
3. Realizacja ustawy o postępowaniu egzekucyjnym w administracji.....	12
II. Zadania zrealizowane w roku 2009	13
III. Ocena realizacji zadań zrealizowane w roku 2009	15
III.1. Świadczenia z pomocy społecznej	15
1. Charakterystyka klientów pomocy społecznej.....	18
2. Praca socjalna.....	20
3. Interwencje w środowisku.....	21
III.2. Świadczenia rodzinne i alimentacyjne	22
1. Zasiłki rodzinne, dodatki i świadczenia opiekuńcze.....	22
2. Zaliczki alimentacyjne.....	25
3. Nienależnie pobrane świadczenia.....	25
IV. Profilaktyka i rozwiązywanie problemów uzależnień	25
1. Działalność Świetlicy Socjoterapeutycznej.....	25
2. Działalność Gminnej Komisji Rozwiązywania Problemów Alkoholowych.....	27
V. Współpraca ze środowiskiem lokalnym	28
VI. Inwestycje, wyposażenie MOPS	28
VII. Stan zatrudnienia	28
VIII. Kontrole	29
IX. Umowy	29
X. Potrzeby MOPS na rok 2010	30
XI. Załączniki	
1. Wydatki na działalność Świetlicy Socjoterapeutycznej w 2009 roku.....	31
2. Wydatki na obsługę Gminnej Komisji Rozwiązywania Problemów Alkoholowych w 2009 roku.....	33
3. Wydatki na bieżące utrzymanie działu świadczeń rodzinnych ze środków własnych gminy w 2009 roku.....	35
4. Wydatki na zasiłki i pomoc w naturze (świadczenia społeczne) ze środków gminy w 2009 roku.....	36

5. Wydatki na bieżącą działalność Ośrodka w 2009 roku finansowane ze środków gminy.....	38
6. Wydatki na usługi opiekuńcze w 2009 roku.....	41
7. Wydatki na prace społecznie użyteczne w 2009 roku.....	42
8. Wydatki na zadania zlecone z pomocy społecznej (zasiłki stałe i składki zdrowotne) finansowane z budżetu państwa w 2009 roku.....	43
9. Wydatki na zadania z zakresu świadczeń rodzinnych finansowane z budżetu państwa w 2009 roku.....	44
10. Wydatki z dotacji na zadania własne z pomocy społecznej finansowane z budżetu państwa w 2009 roku.....	46
11. Wydatki z dotacji na bieżące utrzymanie Ośrodka finansowane z budżetu państwa w 2009 roku.....	47
12. Wydatki z dotacji na realizację rządowego programu „Pomoc państwa w zakresie dożywiania w 2009 roku.....	48
13. Projekt współfinansowany przez Unię Europejską w ramach Europejskiego Funduszu Społecznego (EFS) pt. „ OD AKTYWNEJ INTEGRACJI DO ZATRUDNIENIA – aktywizacja społeczno-zawodowa beneficjentów Miejskiego Ośrodka Pomocy Społecznej w Lędzinach” realizowany w 2009 roku.....	49
14. Wykaz imprez zorganizowanych przez Świetlicę Socjoterapeutyczną w 2009 roku.....	57
15. Wykaz imprez zorganizowanych przez Dom Dziennego Pobytu Seniora w roku 2009.....	61

Wstęp

Działając w oparciu o zapis art.110 ust.9 ustawy z dnia 12 marca 2004 roku o pomocy społecznej Miejski Ośrodek Pomocy Społecznej w Łędzinach przedstawia sprawozdanie z działalności za rok 2009.

Rok 2009 w działalności Miejskiego Ośrodka Pomocy Społecznej w Łędzinach przebiegał bez większych zakłóceń.. Odnotowano co prawda kilkanaście zmian do ustaw w oparciu, o które Ośrodek realizuje zadania (między innymi: 6 zmian do ustawy o pomocy społecznej, po 1 do ustawy o świadczeniach rodzinnych , ustawy o pomocy osobom uprawnionym do alimentów, ustawy o finansach publicznych i ustawy prawo zamówień publicznych), ale nie były to zmiany generujące radykalne rozwiązania.

Nie zmienił się w roku minionym katalog świadczeń oferowanych przez Ośrodek. Katalog świadczeń finansowych podzielić można na trzy rodzaje: świadczenia z pomocy społecznej, świadczenia rodzinne oraz świadczenia z funduszu alimentacyjnego. Dla każdego rodzaju świadczeń ustawodawca określił inne przepisy, inne warunki ich nabywania, inne progi dochodowe. Dalej więc jedna rodzina ubiegająca się o świadczenia każdego rodzaju w każdym z przypadków traktowana jest inaczej, według innych zasad i innego kryterium dochodowego.

Rok 2009 przyniósł Miejskiemu Ośrodkowi Pomocy kolejne doświadczenia w realizacji projektów współfinansowanych ze środków Unii Europejskiej. Wymagało to nasilonej, intensywnej pracy na różnych polach. Realizacja projektu zakończyła się powodzeniem. Zarówno realizatorzy jak i beneficjentki projektu uzyskali dużą satysfakcję.

O ile udało się w roku ubiegłym zrealizować wszystkie zadania merytoryczne bez zastrzeżeń, to nie zrealizowano wszystkich potrzeb inwestycyjnych Ośrodka przedstawionych Radzie Miasta. Nie przeprowadzono dalszej adaptacji pomieszczeń jego siedziby. Dalej więc przedstawia się bardzo siermiężnie i nie zapewnia pracownikom dogodnych warunków pracy. Dalej mają miejsce częste awarie instalacji wodno-kanalizacyjnej. Dalej wreszcie, pracownicy pracujący bezpośrednio z klientami nie mają warunków do stworzenia atmosfery intymności i spokojnej rozmowy. Nie zostały również przygotowane pomieszczenia pod archiwum zakładowe, choć dokumentacja Ośrodka jest coraz pokaźniejsza. Mimo ustaleń, nie przeniesiono siedziby Domu Dziennego Pobytu Seniora (z piętra na parter budynku Miejskiego Ośrodka Kultury).

Nie został wymieniony, w części koniecznej dla sprawności działania, sprzęt komputerowy.

Powodem braku realizacji wszystkich wymienionych wyżej zadań był brak środków finansowych.

Zasady działania MOPS

Miejski Ośrodek Pomocy Społecznej jest samodzielną jednostką organizacyjną miasta powołaną uchwałą Rady Miasta Łęczyny w 1991 roku dla realizacji zadań z zakresu pomocy społecznej, w ramach zadań gminy i zadań z zakresu administracji rządowej. Działa w oparciu o ustawę z dnia 12 marca 2004 roku (t.j. Dz.U.z 2009.175.1362 z późn.zm.), ustawę z dnia 28 listopada 2003 roku o świadczeniach rodzinnych (t.j. Dz.U.2009.175.1362 z późn.zm), ustawę z dnia 7 września 2007 roku o pomocy osobom uprawnionym do alimentów (t.j. Dz.U.2009.1.7 z późn.zm.) oraz inne obowiązujące w obszarze pomocy społecznej przepisy.

MOPS jest narzędziem instytucji polityki społecznej państwa mającym na celu umożliwienie osobom i rodzinom przezwycięzenie trudnych sytuacji życiowych, których nie są one w stanie pokonać wykorzystując własne uprawnienia, zasoby i możliwości. Ma za zadanie wspierać osoby i rodziny w wysiłkach zmierzających do zaspokojenia niezbędnych potrzeb i umożliwiać im życie w warunkach odpowiadających godności człowieka. Ustawowo zobowiązany jest również do podejmowania innych zadań wynikających z rozeznanych potrzeb gminy, w tym tworzeniu i realizacji programów osłonowych.

Współpracuje w tym zakresie, na zasadzie partnerstwa, z organami administracji samorządowej, rządowej, organizacjami społecznymi, kościołami, związkami wyznaniowymi oraz osobami prawnymi i fizycznymi.

Realizując zadania MOPS ma na celu dążenie do poprawy jakości życia mieszkańców miasta i osób przebywających na jego terenie, dbałość o zapewnienie prawidłowego rozwoju i funkcjonowania rodziny, budowanie właściwych relacji między jej członkami, właściwe pełnienie przez nich ról społecznych, wspieranie jej dążeń do usamodzielnienia, właściwy rozwój i wyrównywanie szans dzieci i młodzieży, przeciwdziałanie demoralizacji, patologiom i wykluczeniu społecznemu.

Wypełniając swoje zadania MOPS kieruje się zasadami równości, pomocniczości, solidarności oraz subsydiarności mając na względzie interes społeczny i słuszny interes obywateli.

I. Informacje ogólne

I.1. Liczba objętych pomocą

W roku 2009 pomocą Miejskiego Ośrodka Pomocy Społecznej w Łęczynach objętych zostało **1277** osób w **488** środowiskach (rodzinach).

Z pomocy w formie świadczeń finansowych skorzystało **959** osób w **370** rodzinach.

Pomocą w postaci pracy socjalnej niezależnie od świadczeń finansowych, objęte zostały wszystkie rodziny korzystające z pomocy społecznej, z czego wyłącznie pracą socjalną, **112** rodzin, w których funkcjonuje **312** osób.

Ostatnia pozycja dotyczy osób, które zwracają się o wsparcie pozamaterialne tj. pomoc w rozwiązaniu różnych trudnych sytuacji życiowych: przemocy w rodzinie, konfliktów i sporów, chorób i zaburzeń psychicznych, przemocy, zagrożenia bezdomnością, bezrobociem, uzależnieniami, problemami opiekuńczo-wychowawczymi, brakiem wsparcia ze strony osób bliskich itp. Odnotowuje się ciągły wzrost potrzeb w zakresie świadczeń pozamaterialnych.

W zestawieniu z rokiem poprzednim ilość środowisk objętych pomocą wzrosła o **57**.

I.2. Budżet MOPS w 2009 roku.

A. WYDATKI

W 2009 roku Ośrodek dysponował środkami na wydatki w wysokości **4 748 110,50 zł**, z czego wykorzystano kwotę w wysokości **4 526 199,88 zł**, co stanowi **95 33%** wykonania.

1. Źródła finansowania wydatków:

- a) **środki na zadania własne** (finansowane z budżetu gminy)
- działalność Świetlicy Socjoterapeutycznej,
prowadzenie obsługi GKRPA, świadczenia rodzinne –
wydatki bieżące, zasiłki i pomoc w naturze, bieżąca działalność
Ośrodka , usługi opiekuńcze, prace społecznie użyteczne, realizacja
programu „Pomoc państwa w zakresie dożywiania” **2 181 822zł**
- b) **środki na zadania zlecone** (finansowane z budżetu państwa)
- świadczenia rodzinne i fundusz alimentacyjny wraz
z bieżącym utrzymaniem działu św. rodzinnych, ubezpieczenia
zdrowotne od osób pobierających zasiłki stałe i niektóre
świadczenia rodzinne, zasiłki stałe (płatne do 31.07.2009r.) - **1 724 375 zł**
- c) **środki na zadania własne z dotacji** (finansowane
z budżetu państwa)
– zasiłki okresowe, zasiłki stałe i ubezpieczenie zdrowotne
od zasiłków stałych (płatne od 01.08.2009r.) dofinansowanie
do bieżącego utrzymania Ośrodka, realizacja programu
„Pomoc państwa w zakresie dożywiania”- **446 297 zł**
- d) **środki na realizację projektu współfinansowanego przez
Unię Europejską w ramach Europejskiego Funduszu
Społecznego (EFS) pt.: „Od aktywnej integracji do zatrudnienia
– aktywizacja społeczno-zawodowa beneficjentów
Miejskiego Ośrodka Pomocy Społecznej w Lędzinach”** w tym:
- Europejski Fundusz Społeczny (85,0%) – 146 826 zł
- Budżet państwa (4,5%) – 7 773 zł
- Budżet gminy jako wkład własny (10,5%) – 19 107 zł
Razem środki na realizację Projektu – 173 706 zł

Razem a) – d): 4 526 200 zł

2. Wydatkowanie środków na realizację zadań własnych gminy :

(szczegółowy opis wydatków na zadania własne zawierają załączniki
do sprawozdania od nr 1 do nr 7)

- a) działalność Świetlicy Socjoterapeutycznej - 108 873 zł
b) prowadzenie obsługi GKRPA - 34 579 zł
c) świadczenia rodzinne (bieżące utrzymanie działu ze środków
własnych gminy) - 153 632 zł
d) zasiłki i pomoc w naturze (świadczenia społeczne) - 524 068 zł

e) bieżąca działalność Ośrodka -	1 254 586 zł
f) usługi opiekuńcze -	57 576 zł
g) prace społecznie użyteczne -	48 508 zł

Razem: **2 181 822 zł**

3. Wydatkowanie środków z dotacji na realizację zadań zleconych:

(szczegółowy opis wydatków na zadania zlecone zawierają załączniki do sprawozdania od nr 8 do nr 9)

a) zadania z pomocy społecznej, z czego na:

- zasiłki stałe - 83 953 zł	
- ubezpieczenie zdrowotne osób pobierających zasiłki stałe -	6 987 zł

Razem: **90 940 zł**

b) zadania z zakresu świadczeń rodzinnych, z czego na:

- zasiłki rodzinne –	350 305 zł
- dodatki do zasiłków rodzinnych -	367 791 zł
- świadczenia opiekuńcze –	472 028 zł
- ubezpieczenie zdrowotne osób pobierających niektóre świadczenia rodzinne -	1 530 zł
- składki na ubezpieczenia emerytalne i rentowe od niektórych świadczeń –	7 533 zł
- jednorazowe zapomogi z tytułu urodzenia dziecka –	184 000 zł
- zaliczki alimentacyjne -	5 400 zł
- świadczenia z funduszu alimentacyjnego -	197 433 zł
- bieżące wydatki na utrzymanie działu świadczeń rodzinnych -	47 415 zł

Razem: **1 633 435 zł**

Razem: a) +b): **1 724 375 zł**

4. Wydatkowanie środków z dotacji na realizację zadań własnych :

(szczegółowy opis wydatków na zadania własne z dotacji zawierają załączniki do sprawozdania od nr 10 do nr 12)

a) zasiłki stałe -	66 063 zł
b) ubezpieczenie zdrowotne od osób pobierających zasiłki stałe -	5 641 zł
c) zasiłki okresowe -	68 038 zł
d) dofinansowanie bieżącego utrzymania Ośrodka, -	181 454 zł
e) Rządowy program „Pomoc państwa w zakresie dożywiania” –	125 101 zł

Razem a) – e): **446 297 zł**

5. Wydatkowanie środków na realizację projektu współfinansowanego przez Unię Europejską w ramach Europejskiego Funduszu Społecznego (EFS) pt.: „Od aktywnej integracji do zatrudnienia

– aktywizacja społeczno-zawodowa beneficjentów
Miejskiego Ośrodka Pomocy Społecznej w Łędzinach” :
(szczegółowy opis wydatków na rachunku dochodów własnych
zawiera załącznik do sprawozdania nr 13)

a) wydatki Europejski Fundusz Społeczny (85,0%) –	146 826 zł
b) wydatki Budżet państwa (4,5%) –	7 773 zł
c) wydatki Budżet gminy jako wkład własny (10,5%) –	19 107 zł

Razem środki na realizację Projektu a) – c): **173 706 zł**

Razem pkt 2.- 5.: **4 526 200 zł**

B. DOCHODY

W ramach swojej bieżącej działalności Miejski Ośrodek Pomocy Społecznej w Łędzinach realizuje również dochody. W 2009 roku planowana wysokość dochodów ujęta w budżecie miasta na 2009 rok wynosiła **32 000,00 zł**, z czego zrealizowano **69 199,20 zł**, co stanowi **216,25%** wykonania.

Dochody realizowane przez Ośrodek w 2009 roku to:

1. Dochody odprowadzane do budżetu gminy w tym:

a) 50% odzyskanych przez komornika należności z tytułu zaliczek alimentacyjnych (część należna gminie) -	4 683,98 zł
b) 20% odzyskanych przez komornika bądź wpłacone przez dłużników alimentacyjnych należności z tytułu świadczeń z funduszu alimentacyjnego (dochód budżetu gminy wierzyciela i dłużnika) -	6 181,60 zł
c) zwroty świadczeń z pomocy społecznej -	17 387,11 zł
d) odpłatność rodziny za osoby umieszczone w DPS -	3 600,00 zł
e) odsetki bankowe zgromadzone na rachunkach bankowych-	2 244,83 zł
f) pozostałe wpływy z bieżącej działalności Ośrodka -	606,19 zł

Razem dochody a) – f): **34 703,71 zł**

2. Dochody odprowadzane do budżetu państwa w tym:

a) zwroty nienależnie pobranych świadczeń rodzinnych i zaliczek alimentacyjnych -	11 252,76 zł
b) zwroty nienależnie pobranych zasiłków okresowych	60,00 zł
c) 50% odzyskanych przez komornika należności z tytułu zaliczek alimentacyjnych powiększone o 5% (dochód budżetu państwa) -	4 683,99 zł
d) 60% odzyskanych przez komornika bądź wpłaconych przez dłużników alimentacyjnych należności z tytułu świadczeń z funduszu alimentacyjnego (dochód budżetu państwa) -	13 086,69 zł
e) 20% odzyskanych przez komornika bądź wpłaconych przez dłużników alimentacyjnych należności z tytułu świadczeń z funduszu alimentacyjnego (dłużnik nieznanego dochodu budżetu państwa) -	202,77 zł
f) odsetki odzyskane przez komorników bądź wpłacone przez dłużników alimentacyjnych z tytułu świadczeń z funduszu alimentacyjnego (dochód budżetu państwa) -	699,70 zł
g) zwroty błędnie wypłaconych zaliczek alimentacyjnych -	150,00 zł
h) zwrot z ZUS nadpłat składek na ubezpieczenia zdrowotne i społeczne od świadczeniobiorcy -	924,41 zł
i) koszty upomnienia dotyczące nienależnie pobranych świadczeń rodzinnych objętych tytułem wykonawczym -	17,60 zł
j) odsetki od nienależnie pobranych świadczeń rodzinnych, zaliczek alimentacyjnych i funduszu alimentacyjnego -	1 039,63 zł
k) pozostałe wpływy z bieżącej działalności Ośrodka -	37,87 zł

Razem a) – k): 32 155,42 zł

**3. Dochody odprowadzone do obcych gmin jako dochód
gminy dłużnika alimentacyjnego - 2 340,07 zł**

Razem pkt 1. + 2.+ 3. : 69 199,20 zł

C. INFORMACJE DODATKOWE MAJĄCE WPLYW NA REALIZACJĘ DOCHODÓW:

1. Dochody budżetu państwa i jednostek samorządu terytorialnego związane z realizacją zadań z zakresu administracji rządowej.

Miejski Ośrodek Pomocy Społecznej w Lędzinach realizował zadania administracji rządowej w zakresie ustawy z dnia 7 września 2007 roku o pomocy osobom uprawnionym do alimentów (fundusz alimentacyjny) i ustawy z dnia 22 kwietnia 2005 roku o postępowaniu wobec dłużników alimentacyjnych oraz zaliczce alimentacyjnej. Z obu ustaw wynika obowiązek ściągłości od dłużników alimentacyjnych wypłaconych świadczeń alimentacyjnych osobie uprawnionej.

Ściągłość należności:

- w przypadku zaliczki alimentacyjnej odbywa się za pośrednictwem komornika sądowego lub dłużnik sam może uregulować należność,

- w przypadku funduszu alimentacyjnego w okresie wypłaty świadczenia osobie uprawnionej odbywa się za pośrednictwem komornika sądowego, a po wydaniu decyzji dłużnikowi alimentacyjnemu o jego długu dłużnik sam może uregulować należność, a jeżeli w wyznaczonym terminie tego nie zrobi, wówczas dług przejmuje komornik skarbowy.

Należność dłużnika alimentacyjnego wynikająca z zaliczki alimentacyjnej powiększa się o 5 %, z czego 50% stanowi dochód budżetu gminy, a drugie 50% dochód budżetu państwa.

Natomiast należność wynikająca z funduszu alimentacyjnego ściągana jest wraz z ustawowymi odsetkami, naliczanymi od następnego dnia po dniu wypłaty świadczenia osobie uprawnionej. 20% należności stanowi dochód gminy wierzyciela, 20% dochód gminy dłużnika, 60% wraz z odsetkami dochód budżetu państwa.

Na dzień 31.12.2009 roku zaewidencjonowany stan należności wynikający z należności alimentacyjnych do odzyskania kształtuje się następująco:

Zaliczki alimentacyjne

Lp.	Rodzaj dochodu	Stan należności na dzień 31.12.2009 rok	Odzyskane należności przez komornika sądowego	Stan należności do odzyskania, zaewidencjonowany na dzień 31.12.2009 rok
1.	50% dochodu budżetu gminy	206 276,14	4 683,98	201 592,16
2.	50% dochodu budżetu państwa	206 276,30	4 683,99	201 592,31
Razem:		412 552,44	9 367,97	403 184,47

Fundusz alimentacyjny

Lp.	Rodzaj dochodu	Stan należności na dzień 31.12.2009 rok	Odzyskane należności przez komornika sądowego	Stan należności do odzyskania, zaewidencjonowane na dzień 31.12.2009 rok	Nadpłaty w dochodach na dzień 31.12.2009r.
1.	Dochód budżetu gminy (20% dla organu wierzyciela, 20% dla organu dłużnika gdy gmina jest organem dłużnika)	62 333,77	6 181,60	56 209,48	57,31
2.	Dochód budżetu państwa (60% dla budżetu państwa wraz z odsetkami)	179 265,47	13 989,16	165 541,66	265,35
3.	Dochód gminy obcej (20% dla organu gminy dłużnika)	14 277,36	2 340,07	11 994,60	57,31
Razem:		255 876,60	22 510,83	233 745,74	379,97

2. Świadczenia nienależnie pobrane

W sprawach o przyznanie świadczeń zachodzą sytuacje, w których przyznane wnioskodawcom świadczenia uznaje się za **nienależnie pobrane**. Są to sytuacje kiedy osoby ubiegające się o przedmiotowe świadczenia nie spełniają obowiązku informowania Ośrodka o zmianach sytuacji rodzinnej lub dochodowej, bądź wprowadzają organ wypłacający w błąd.

Tytułem zwrotu świadczeń uznanych za nienależnie pobrane świadczenia w 2009 roku wpłynęło ogółem **21 630,80 zł**, z czego:

- odprowadzone do budżetu państwa – 11 312,76 zł
- pomniejszające bieżące wydatki – 10 318,04 zł

Oprócz tego zgodnie z ustawą o świadczeniach rodzinnych, ustawą o pomocy osobom uprawnionym do alimentów i ustawą o postępowaniu wobec dłużników alimentacyjnych oraz zaliczce alimentacyjnej od świadczeń uznanych za nienależnie pobrane nalicza się ustawowe odsetki. W 2009 roku dochody uzyskane z tytułu pobranych odsetek od nienależnie pobranych świadczeń wyniosły **1 039,63 zł**. Odsetki odprowadzone zostały do budżetu państwa.

3. Realizacja ustawy o postępowaniu egzekucyjnym w administracji

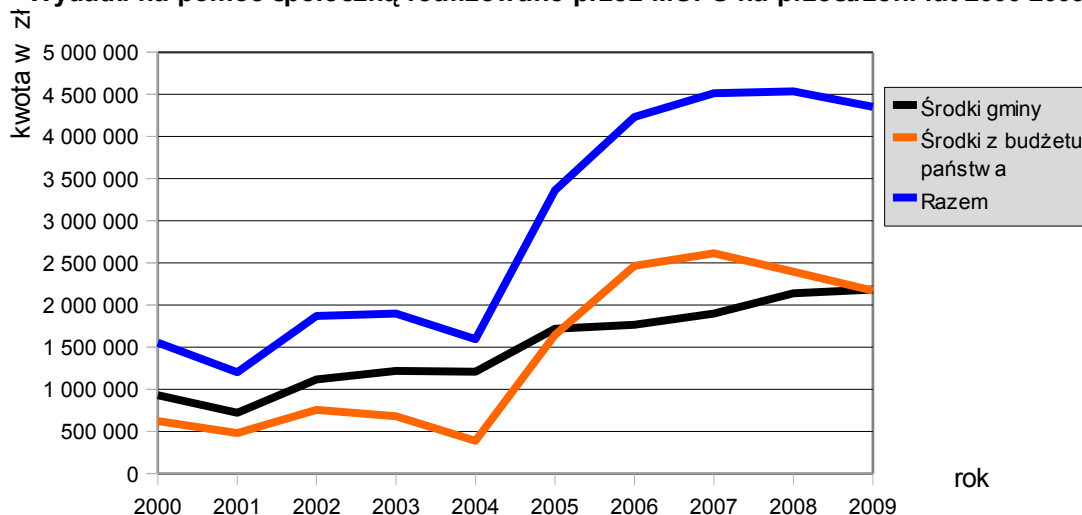
Długi świadczeniobiorców lub dłużników alimentacyjnych uchylających się od spłaty w wyznaczonym terminie należności, kierowane są do komornika skarbowego na podstawie ustawy o postępowaniu egzekucyjnym w administracji.

W 2009 roku w ramach powyższego postępowania MOPS wystawił **24** tytuły wykonawcze na łączną kwotę **77 408,13 zł**, z czego :

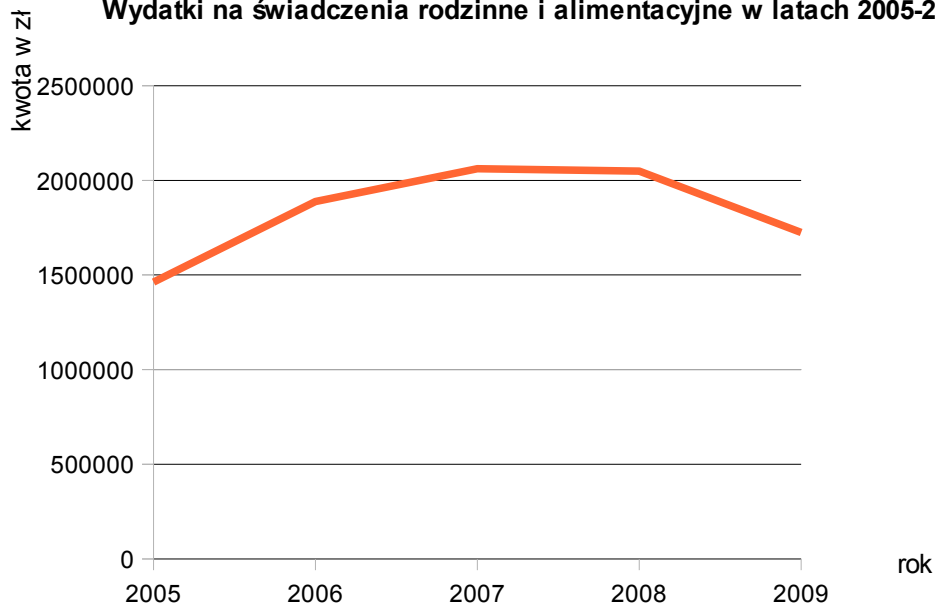
- zasiłki celowe zwrotne – 100,00 zł
- nienależnie pobrany zasiłek stały - 351,00 zł
- nienależnie pobrany fundusz alimentacyjny - 1 600,00 zł

- odsetki od nienależnie pobranego f.aliment. -	83,73 zł
- należności z tytułu świadczeń z funduszu alimentacyjnego wraz z odsetkami -	75 273,40 zł

Wydatki na pomoc społeczną realizowane przez MOPS na przestrzeni lat 2000-2009



Wydatki na świadczenia rodzinne i alimentacyjne w latach 2005-2009



II. Zadania zrealizowane w roku 2009

W ramach zadań ustawowych Miejski Ośrodek Pomocy Społecznej realizował zadania wynikające z ustawy o pomocy społecznej z zakresu zadań własnych gminy i zadań zleconych

z zakresu administracji rządowej realizowanych przez gminę.
Ponadto realizował zadania nałożone innymi przepisami. I tak:

Na mocy przepisów o organizacji **prac społecznie użytecznych** prowadził obsługę tego zadania.

Do prac społecznie użytecznych wyłoniono w roku minionym **65** osób spełniających zapisy ustawy o promocji zatrudnienia i instytucjach rynku pracy. Skierowanie Powiatowego Urzędu Pracy otrzymało **40** bezrobotnych. **22** spośród skierowanych bez usprawiedliwienia odmówiło przyjęcia propozycji wykonywania prac społecznie użytecznych, **25** nie zostało zakwalifikowanych bądź przerwało prace przedstawiając zaświadczenia lekarskie o niezdolności do pracy. Faktycznie na przestrzeni od marca do grudnia podjęło i brało udział w pracach **40** osób, z czego **28** to osoby samotnie gospodarujące, **12** pozostałych to osoby funkcjonujące w rodzinach. Bezrobotni byli zatrudnieni w ramach prac społecznie użytecznych w jednostkach miejskich, głównie szkołach oraz na terenie budynku przy ulicy Pokoju 37 (budynek po byłej Scholi Nostrze). Wykonywali głównie prace porządkowe i remontowo budowlane. Stwierdzić należy, iż skuteczność oddziaływania prac społecznie użytecznych na postawy bezrobotnych klientów pomocy społecznej jest bardzo niska.

W ramach rządowego programu „**Pomoc państwa w zakresie dożywiania**” przyznawał pomoc w postaci zakupu gorących posiłków oraz zasiłki celowe na zakup posiłków i żywności osobom, które z różnych przyczyn nie były w stanie korzystać z gotowych posiłków. W skali całego roku zakupiono **18 539** posiłków dla **116** rodzin, z czego **7 778** w placówkach oświatowych, **10 761** w punkcie przygotowywania posiłków. Z posiłków skorzystało **176** osób, w tym **108** dzieci. Dodatkowo, poza programem posiłki otrzymywały również osoby bezdomne przebywające w schronisku „Dom Nadziei”.

W ostatnich latach MOPS nie organizuje samodzielnie wypoczynku letniego dla dzieci i młodzieży. Korzysta z ofert innych instytucji i organizacji. W roku minionym skierował **17** dzieci na wypoczynek organizowany przez te właśnie instytucje i organizacje. I tak: **5** dzieci wyjechało na obóz żeglarski organizowany przez Ligę Obrony Kraju Koło Łędziny, **12** dzieci na kolonie zaoferowane przez Śląskie Kuratorium Oświaty. **6** dzieciom dofinansowano pobyt na „Zielonej szkole”.

Z roku na rok MOPS identyfikuje coraz więcej osób bezdomnych. W roku minionym umieścił **26** osób w łędzińskim schronisku, **2** w schroniskach położonych w innych gminach.

W ramach ochrony zdrowia MOPS pomagał **74** osobom w realizacji recept
Kwota zakupionych lub dofinansowanych leków wyniosła w skali roku 24 590,86zł.

W roku 2009, w odróżnieniu od lat poprzednich, w okresie świątecznym MOPS nie przyznał żadnej dodatkowej pomocy z uwagi na brak środków w tym zakresie.

Na mocy ustawy o świadczeniach rodzinnych oraz ustawy o pomocy osobom uprawnionym do alimentów MOPS realizował świadczenia rodzinne i alimentacyjne oraz podejmował działania wobec dłużników alimentacyjnych. Dane liczbowe dotyczące realizacji świadczeń omówione zostały w rozdziale III.2.

Do stałych zadań realizowanych przez Ośrodek należy współpraca z organizacjami pozarządowymi z terenu miasta. Podobnie jak w latach poprzednich Ośrodek był współorganizatorem **obchodów Światowego Dnia FAS**.

Z tej okazji 9.09 w Urzędzie Miasta odbyła się konferencja naukowa z udziałem wielu znaczących osób ze świata polityki, nauki i życia społecznego. Na uwagę zasługuje fakt, iż gośćmi specjalnymi

konferencji byli naukowcy amerykańscy, prekursorzy wszystkich działań związanych z odkryciem i przeciwdziałaniem FAS/FASD na świecie.

W roku minionym Miejski Ośrodek Pomocy Społecznej nawiązywał wiele partnerstw publiczno- prawnych z innymi organizacjami społecznymi i instytucjami, między innymi w zakresie przeciwdziałania przemocy oraz propagowania i realizacji idei integracji i aktywizacji społecznej (Program Aktywności Lokalnej).

MOPS organizował zbiórki odzieży używanej, mebli i sprzętu gospodarstwa domowego i przekazywał potrzebującym.

W roku minionym MOPS opracował i wprowadził w życie program pod nazwą „Program Aktywności Lokalnej”. PAL jest programem określającym kierunki działań w zakresie pobudzania aktywności lokalnej mieszkańców miasta. Ma na celu wzmocnienie podmiotowości zarówno obywateli jak i ich wspólnot, ale także stworzenie warunków dla rozwoju instytucji społeczeństwa obywatelskiego, wzmocnianie spójności społecznej i trytorialnej na rzecz zrównoważonego rozwoju społecznego.

Pozyskał też środki z Unii Europejskiej w ramach Europejskiego Funduszu Społecznego na kontynuację realizacji **projektu systemowego p.n. „OD AKTYWNEJ INTEGRACJI DO ZATRUDNIENIA – aktywizacja społeczno-zawodowa beneficjentów Miejskiego Ośrodka Pomocy Społecznej w Łędzinach”**. W projekcie wzięło udział **15** kobiet dotkniętych bądź zagrożonych przemocą domową, podopiecznych MOPS, W ramach projektu beneficjentki przeszły założoną ścieżkę wsparcia, na którą składały się: zajęcia integracyjne w ramach nauki wykonywania biżuterii i zdobnictwa przedmiotów prowadzone metodą decoupage, zajęcia zmierzające do poprawy wizerunku własnego i nabycia umiejętności prezentacji własnej, psychologiczna terapia indywidualna i grupowa obejmująca sposoby radzenia sobie z przemocą i mająca na celu wzmocnienie kondycji psychicznej beneficjentek, szkolenia ogólne mające na celu przygotowanie do wejścia na otwarty rynek pracy (umiejętności w zakresie pisania listów motywacyjnych i CV), obsługi urządzeń komputerowych, korzystania z programów komputerowych, prowadzenia rozmów z potencjalnymi pracodawcami, oraz szkolenia przygotowujące do wykonywania zawodu (szkolenie z obsługi kas fiskalnych, szkolenie z gospodarki magazynowej i szkolenie „Nowoczesne techniki sprzedaży” .100% beneficjentek ukończyło udział w projekcie. Po zakończeniu projektu Panie zawiązały grupę wsparcia, co stanowi istotną wartość dodaną. W ramach projektu wykorzystano założenia Programu Aktywności Lokalnej i zorganizowano Piknik rodzinny „Poznajmy się”z udziałem uczestniczek projektu zamieszkujących ulice Pokoju, Łędzińską i Hołodunowską i osób z ich otoczenia.

Szczegółowy opis wydatków zrealizowanych w ramach projektu zawiera załącznik nr 13 do niniejszego opracowania.

III. Ocena realizacji zadań zrealizowanych w roku 2009

III.1. Świadczenia z pomocy społecznej

Zadania pomocy społecznej zostały zrealizowane zgodnie z planami przyjętymi na początku roku. Wszystkie osoby ubiegające się o świadczenia, spełniające przesłanki ustawowe, współpracujące z pracownikami socjalnymi, spełniające zapisy zawarte w kontraktach i porozumieniach otrzymały pomoc.

Na przestrzeni całego roku Ośrodek przyznał **27 447** różnych świadczeń, z czego **27 011** w zakresie zadań własnych gminy.

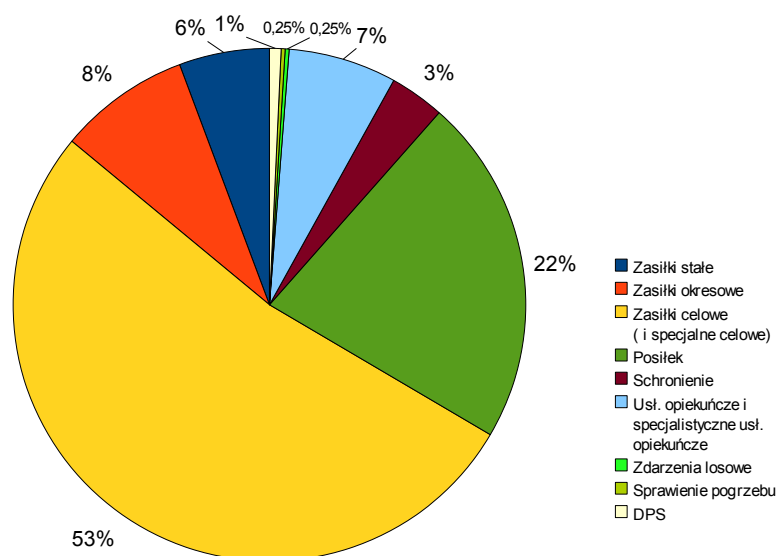
W 87 przypadkach odmówił pomocy głównie z uwagi na brak współpracy i współdziałania w rozwiązywaniu własnej sytuacji oraz przekroczenie kryterium dochodowego określonego w ustawie o pomocy społecznej. Nie było odmów spowodowanych brakiem środków finansowych na świadczenia z pomocy społecznej.

W 3 przypadkach strony skorzystały z prawa odwołania. Wszystkie decyzje Samorządowe Kolegium Odwoławcze utrzymało w mocy.

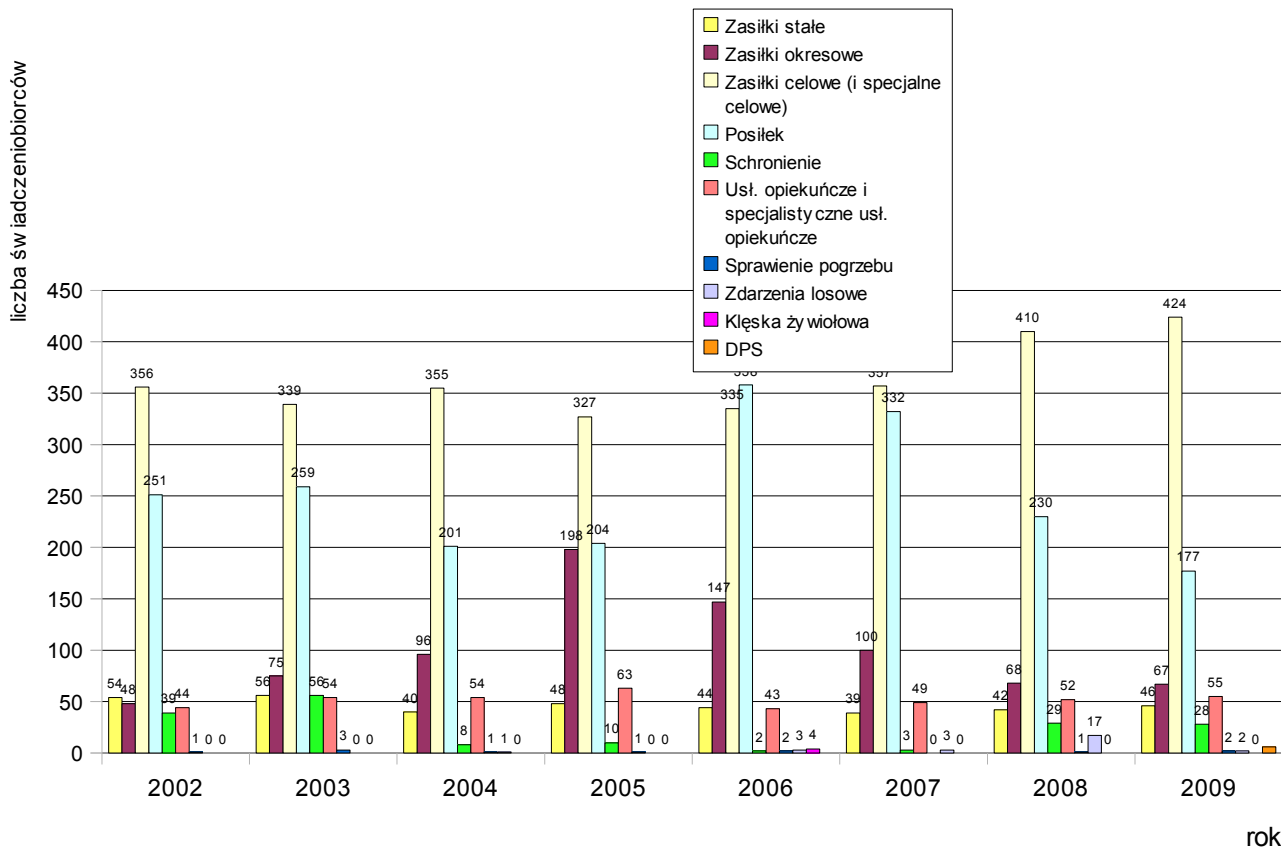
W sprawach świadczeń z pomocy społecznej wydano 2 427 decyzji, co w praktyce oznacza średnio 485 decyzji na 1 pracownika socjalnego.

Ogólnie rzecz biorąc świadczenia realizowane były bez większych zakłóceń. Problemów nastroczała jedynie, podobnie jak w latach ubiegłych, interpretacja przepisów, zwłaszcza w zakresie świadczeń rodzinnych i alimentacyjnych, pojawiające się w tym zakresie orzecznictwo oraz konieczność weryfikacji stanu faktycznego świadczeniobiorców i spowodowana tym konieczność wydawania nowych rozstrzygnięć.

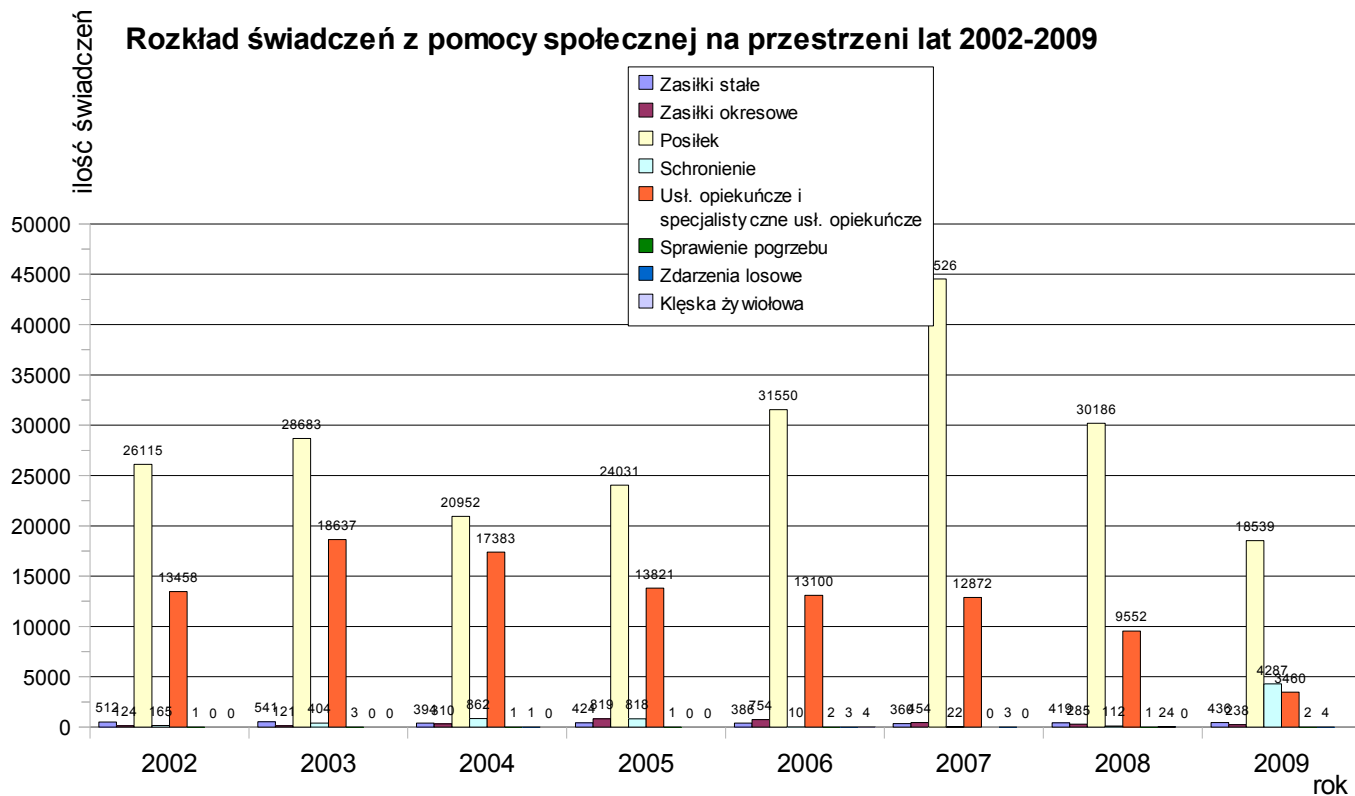
Udział % świadczeniobiorców w dystrybucji świadczeń z pomocy społecznej przyznanych w 2009 roku



Liczba osób, którym przyznano świadczenia z pomocy społecznej na przestrzeni lat 2002-2009



Rozkład świadczeń z pomocy społecznej na przestrzeni lat 2002-2009



1. Charakterystyka klientów pomocy społecznej

W roku 2009 liczba klientów pomocy społecznej w stosunku do roku ubiegłego uległa wzrostowi. Przyczyną takiego stanu rzeczy był kryzys, który znalazł odzwierciedlenie w kondycji wielu przedsiębiorstw, co wiązało się ze zwolnieniami z pracy. .

Wielu spośród klientów, którzy w latach poprzednich podjęli zatrudnienie w ramach umów o pracę lub umów zleceń utraciło pracę, co spowodowało ich powrót do systemu pomocy społecznej. Trzon korzystających ze świadczeń społecznych tworzą nadal osoby nieporadne życiowo, chore i niepełnosprawne.

Rozkład przesłanek kwalifikujących do przyznania świadczeń z pomocy społecznej kształtował się bardzo podobnie do lat poprzednich. Niemniej jednak najczęściej pojawiającą się w roku ubiegłym było **ubóstwo**. Grupę świadczeniobiorców zakwalifikowaną do pomocy z uwagi na ubóstwo charakteryzują niskie, nie pozwalające na zabezpieczenie podstawowych potrzeb bytowych dochody, bądź całkowity ich brak. Często jedyny dochód tej grupy osób stanowią świadczenia z pomocy społecznej. Ubóstwem dotkniętych było w roku minionym **539 osoby w 221 rodzinach**.

Na drugim miejscu w roku ubiegłym sklasyfikować należy **bezrobocie (155 rodzin, w których funkcjonuje 423 osoby)**.

Jako kolejną przesłankę wymienić należy **długotrwałą chorobę (139 rodzin, w których żyje 278 osób, z których przynajmniej jedna długotrwale choruje)**.

Wśród dominujących przyczyn kwalifikujących do udzielania świadczeń pojawiała się również **bezradność w sprawach opiekuńczo-wychowawczych i prowadzenia gospodarstwa domowego (136 rodzin liczących 449 osób)**. Znamienny jest fakt, iż przesłanki te zazwyczaj współwystępują i pozostają w zależności od siebie. Trudno stwierdzić jednoznacznie czy to ubóstwo wywołuje ogólną bezradność życiową, czy bezradność generuje ubóstwo.

Często wymienianym przez pracowników socjalnych powodem przyznawania pomocy jest **niepełnosprawność (110 rodzin liczących 247 członków)**.

Na wyższym niż w latach ubiegłych poziomie utrzymywała się ilość osób, którym przyznana została pomoc z tytułu **ochrony macierzyństwa**, mimo, iż korzystają one z innych świadczeń z obszaru zabezpieczenia społecznego (zasiłki rodzinne i dodatki do tychże). Z tego rodzaju pomocy skorzystały **68 rodziny liczące 313 członków, w tym 21 rodzin to rodziny wielodzietne**.

Wzrost w stosunku do lat poprzednich odnotowano po stronie osób korzystających ze świadczeń z pomocy społecznej ze względu na występowanie zjawiska **przemocy domowej (33 rodziny liczące 108 członków)**.

Wzrost ilości osób zgłaszających potrzebę wsparcia i pomocy w rozwiązaniu tego problemu świadczy o profesjonalizacji podejmowanych przez MOPS działań i wzroście zaufania obywateli do instytucji samorządowych.

W ramach posiadanych środków budżetowych pomoc z tytułu wystąpienia **zdarzenia losowego** otrzymały **2 rodziny**.

**Przyczyny kwalifikujące do udzielenia świadczeń z pomocy społecznej
w latach 2003-2009**

BEZDOMNOŚĆ							
	2003	2004	2005	2006	2007	2008	2009
Liczba rodzin	33	21	9	7	11	28	48
Liczba osób w rodzinach	56	38	15	7	13	31	55
UBÓSTWO							
	2003	2004	2005	2006	2007	2008	2009
Liczba rodzin	70	66	79	48	39	205	221
Liczba osób w rodzinach	182	133	208	77	71	502	539
BEZROBOCIE							
	2003	2004	2005	2006	2007	2008	2009
Liczba rodzin	263	249	273	202	147	60	155
Liczba osób w rodzinach	832	786	723	564	460	209	423
NIEPEŁNOSPRAWNOŚĆ							
	2003	2004	2005	2006	2007	2008	2009
Liczba rodzin	139	113	111	83	94	104	110
Liczba osób w rodzinach	419	294	276	221	219	207	247
DŁUGOTRWAŁA CHOROBA							
	2003	2004	2005	2006	2007	2008	2009
Liczba rodzin	161	162	135	83	73	56	139
Liczba osób w rodzinach	434	386	304	188	165	123	278
BEZRADNOŚĆ W SPRAWACH OPIEKUŃCZO - WYCHOWAWCZYCH I PROWADZENIU GOSPODARSTWA DOMOWEGO							
	2003	2004	2005	2006	2007	2008	2009
Liczba rodzin	306	264	257	218	171	131	136
Liczba osób w rodzinach	952	835	780	709	526	437	449
ALKOHOLIZM							
	2003	2004	2005	2006	2007	2008	2009
Liczba rodzin	23	12	20	8	5	12	12
Liczba osób w rodzinach	61	28	55	21	11	33	33
TRUDNOŚCI W PRZYSTOSOWANIU SIĘ DO ŻYCIA PO OPUSZCZENIU ZAKŁADU KARNEGO							
	2003	2004	2005	2006	2007	2008	2009
Liczba rodzin	4	3	6	8	4	9	14
Liczba osób w rodzinach	18	3	7	17	4	25	42
KŁĘSKA ŻYWIŁOWA LUB EKOLOGICZNA							
	2003	2004	2005	2006	2007	2008	2009
Liczba rodzin				4			
Liczba osób w rodzinach				17			
PRZEMOC W RODZINIE							
	2003	2004	2005	2006	2007	2008	2009
Liczba rodzin		3	10	2	3	25	33
Liczba osób w rodzinach		8	41	7	8	106	108
ZDARZENIE LOSOWE							
	2003	2004	2005	2006	2007	2008	2009
Liczba rodzin		1	1	3	3	17	2
Liczba osób w rodzinach		4	5	12	6	65	2

2. Praca socjalna

W roku 2009 oprócz pracy polegającej na wykonywaniu stałych czynności związanych z prowadzeniem postępowania w sprawach o przyznanie świadczeń finansowych pracownicy socjalni prowadzili **również pracę socjalną**. Pomocą udzielaną w postaci pracy socjalnej objętych zostało **455** środowisk zgłaszających się do MOPS. W tej grupie znajdują się także osoby i rodziny nie wymagające wsparcia finansowego.

Warte podkreślenia jest to, że wielokrotnie pomoc udzielana była w oparciu o ścisłą współpracę z innymi instytucjami i organizacjami. Partnerstwo i interdyscyplinarność działań powoduje podwyższenie standardu proponowanych usług i większą skuteczność działań.

W ramach działań wspierających pracę pracowników socjalnych przeprowadzane były również **supervizje (11)** grupowe i indywidualne.

W przypadkach trudnych wymagających ingerencji i konsultacji przedstawicieli innych służb kontynuowano także pracę metodą **zespołów interdyscyplinarnych**. W minionym roku uruchomiono **28** zespołów z udziałem pedagogów szkolnych, kuratorów zawodowych i społecznych, policji i pracowników Powiatowego Centrum Pomocy Rodzinie. Konsekwencją prac zespołów interdyscyplinarnych było wypracowanie planów pomocy dla rodzin dysfunkcyjnych, z problemami opiekuńczo-wychowawczymi, dotkniętych przemocą i znajdującym się w sytuacjach konfliktowych. Wynikiem pracy zespołów interdyscyplinarnych było skierowanie wniosków do sądu o wgląd w sytuację rodzinną i poddanie rodzin nadzorowi kuratora sądowego, wysyłanie zgłoszeń do Komendy Powiatowej Policji i powiadamianie Prokuratury Rejonowej o popełnieniu przestępstwa przemocy.

Pracownicy MOPS brali udział także w posiedzeniach zespołów interdyscyplinarnych powoływanych przez inne służby.

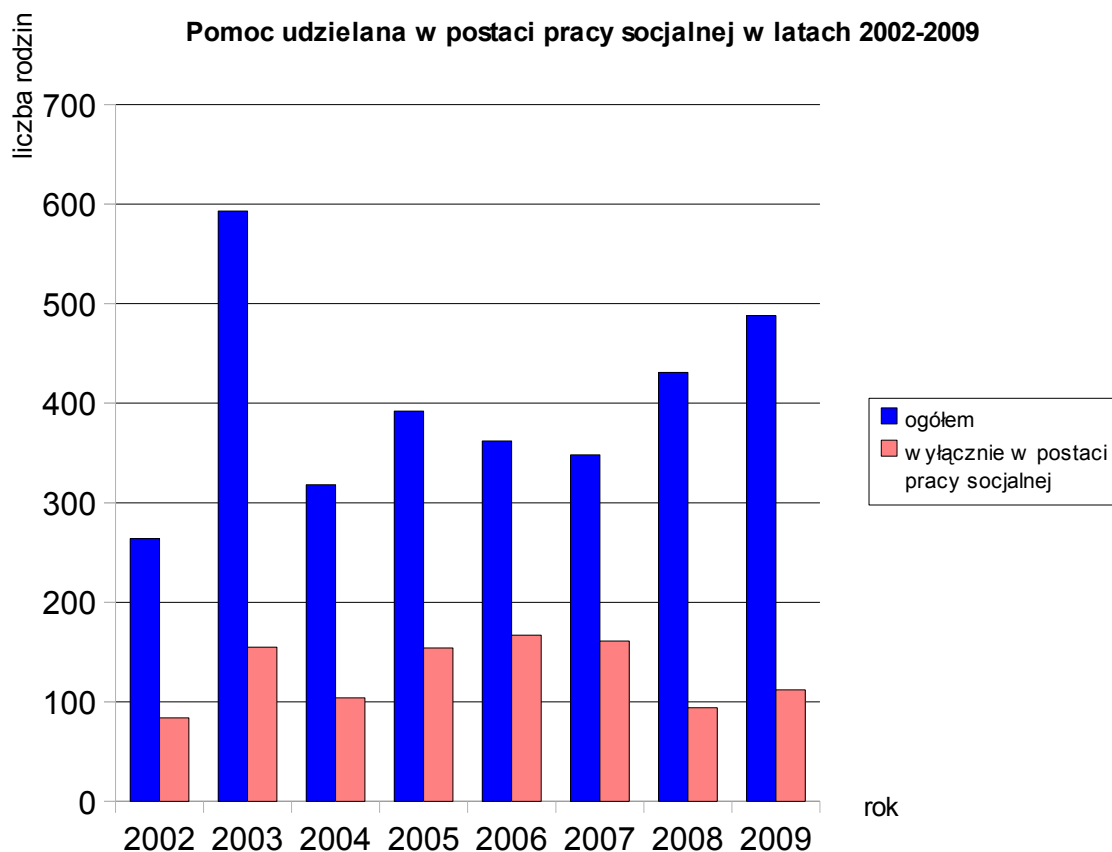
W przypadkach wymagających interwencji fachowców z innych dziedzin, przekazano sprawy do załatwienia specjalistom. Przykładem być mogą mediacje przeprowadzone na rzecz klientów Ośrodka i Gminnej Komisji Rozwiązywania Problemów Alkoholowych przez uprawnionych mediatorów, a także skierowanie osób po porady prawne, porady psychologiczne, na terapię rodzinną i indywidualną, terapię dla sprawców przemocy, itp.

W roku ubiegłym po powyższe porady do PCPR skierowano **16** osób i rodzin.

Wiele działań prowadzonych w ramach pracy socjalnej przyniosło pozytywne efekty w postaci podjęcia pracy zarobkowej przez klientów, pełnego usamodzielnienia się bądź odejścia od systemu pomocy społecznej na pewien czas, poprawy funkcjonowania rodzin w wyniku przeprowadzonych treningów umiejętności społecznych (poprawa relacji między członkami rodzin, pogłębianie zaufania, rozwijanie umiejętności komunikowania, planowanie i wydatkowanie budżetu własnego, prowadzenie gospodarstwa domowego itp.), podejmowania leczenia odwykowego, umiejętności radzenia sobie w nowych sytuacjach, umiejętności dokonywania samooceny, wzmocnienia poczucia własnej wartości.

Efektywność działań podejmowanych przez pracowników jest trudno mierzalna. Nie zawsze bowiem efekty działań przekładają się na liczby, które mogłyby świadczyć o całkowitym usamodzielnieniu się klientów i oderwaniu od systemu zabezpieczenia społecznego, a tym samym zmniejszeniu wydatków ponoszonych na pomoc społeczną.

W wielu przypadkach o efektywności pracy z klientami świadczą drobne sukcesy osiągnięte przez nich czy zmiana sposobu percepcji rzeczywistości i wzrost świadomości społecznej. Praca socjalna podejmowana w oparciu o współpracę z innymi służbami zdecydowanie wzmacnia powoływaną efektywność i daje osobom na rzecz których jest wykonywana poczucie wiarygodności i profesjonalizmu instytucji ją świadczących.



3. Interwencje w środowisku

W przypadkach zgłoszeń policji, instytucji, osób trzecich bądź samych zainteresowanych dotyczących przemocy, zaniedbań opiekuńczo-wychowawczych wobec dzieci oraz wszelkich innych nieprawidłowości w funkcjonowaniu rodziny pracownicy Ośrodka przeprowadzają interwencje w środowisku pobytu osoby, której zgłoszenie dotyczy. Są to wejścia indywidualne albo w asyście innego pracownika, specjalisty, kuratora, policjanta, wychowawcy Świetlicy, pedagoga szkolnego lub członka rodziny. Celem wejścia w środowisko jest uzyskanie pełnej i obiektywnej wiedzy o występującym problemie, podjęcie środków zaradczych i pomoc w rozwiązaniu trudnej sytuacji.

W roku 2008 pracownicy przeprowadzili **54 interwencje** w sprawach dotyczących przemocy bądź niewydolności opiekuńczo-wychowawczej rodziców. Interwencje podejmowane były głównie po zgłoszeniach dokonanych przez funkcjonariuszy policji, przedstawicieli służb medycznych bądź osób z najbliższego otoczenia osób wskazanych. Zaznaczyć należy, że wśród wymienionych przypadków znajdowały się wiele rodzin nie mających dotąd styczności z pomocą społeczną.

Na przestrzeni całego roku odnotowano **32** przypadki zgłoszeń występowania przemocy w rodzinie. W sytuacji występowania przemocy Ośrodek podejmował wszystkie możliwe środki zaradcze i obejmował rodziny stałym monitoringiem.

Słaby punkt w pracy ze środowiskami dotkniętymi przemocą stanowił nadal brak hostelu dla ofiar przemocy. Poprawie uległa dostępność do specjalistów zatrudnionych w ramach Ośrodka Interwencji Kryzysowej przy Powiatowym Centrum Pomocy Rodzinie.

III.2. Świadczenia rodzinne i alimentacyjne

1. Zasiłki rodzinne, dodatki i świadczenia opiekuńcze

W ramach realizacji świadczeń rodzinnych i alimentacyjnych wydano **1 143** decyzji administracyjnych, z czego: **1 033** w sprawach świadczeń rodzinnych, **110** w sprawach o przyznanie świadczeń z funduszu alimentacyjnego

Suma przyznanych w ramach świadczeń rodzinnych i alimentacyjnych wyniosła **12 243**.

Świadczenia rodzinne w skład których wchodzi zasiłki rodzinne, przysługujące do nich dodatki i świadczenia opiekuńcze przyznano:

- świadczenia rodzinne – **64** rodzinom
- świadczenia rodzinne z dodatkami – **239** rodzinom
- świadczenia opiekuńcze – **253** rodzinom
- jednorazowe zapomogi z tytułu urodzenia dziecka – **183** rodzinom

Pomocą z zakresu świadczeń rodzinnych objętych zostało **690** rodzin, w tym **840** dzieci.

Świadczenia pielęgnacyjne trafiły do **11** osób, **zasiłek pielęgnacyjny** zaś do **261** osób.

Składkami na ubezpieczenia emerytalno-rentowe objęto **7** osób.

W kwestii świadczeń rodzinnych i alimentacyjnych wniesiono **3** odwołania od decyzji wydanych przez Dyrektora MOPS, z czego **2** Samorządowe Kolegium Odwoławcze utrzymało w mocy, **1** uchyliło do ponownego rozpatrzenia.

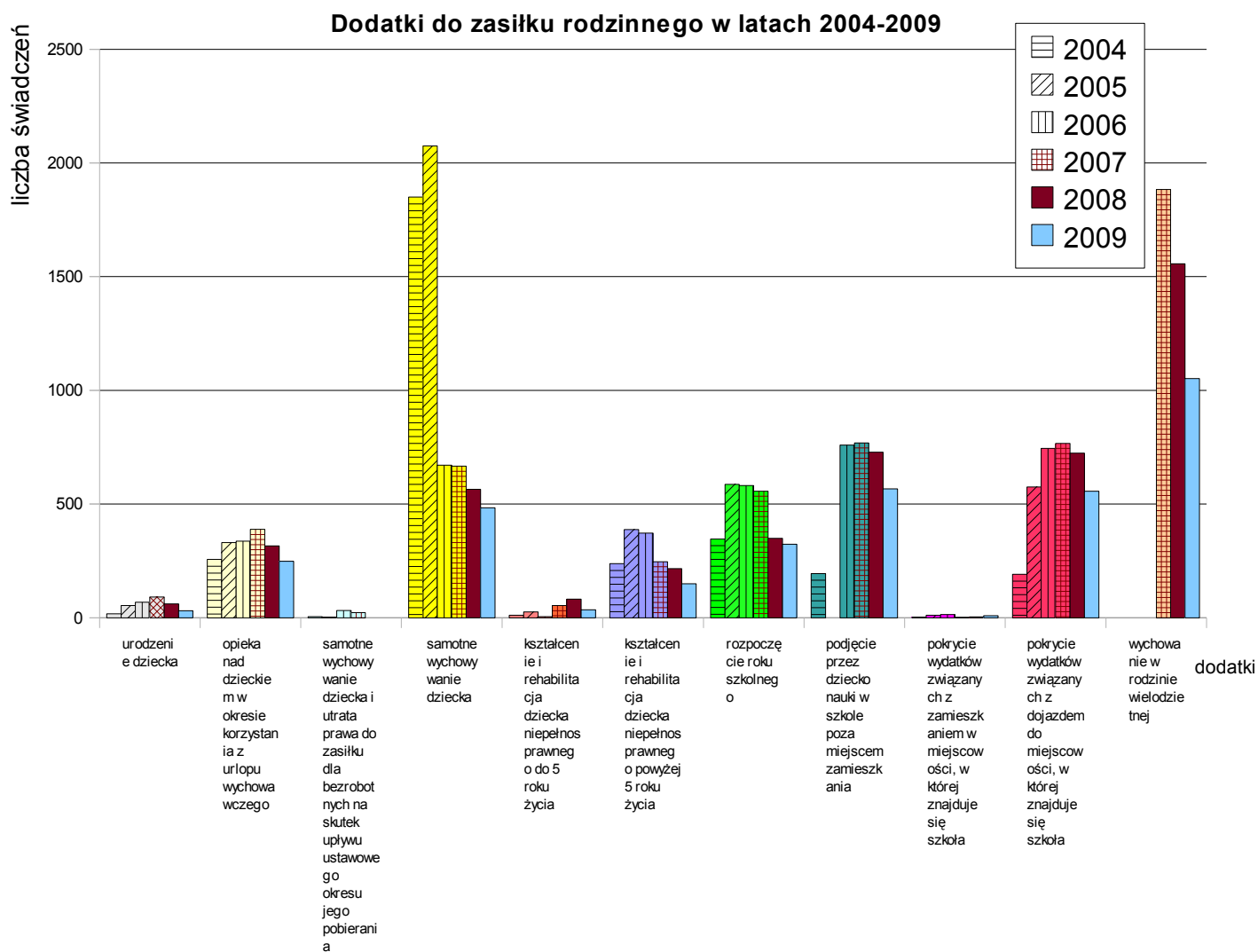
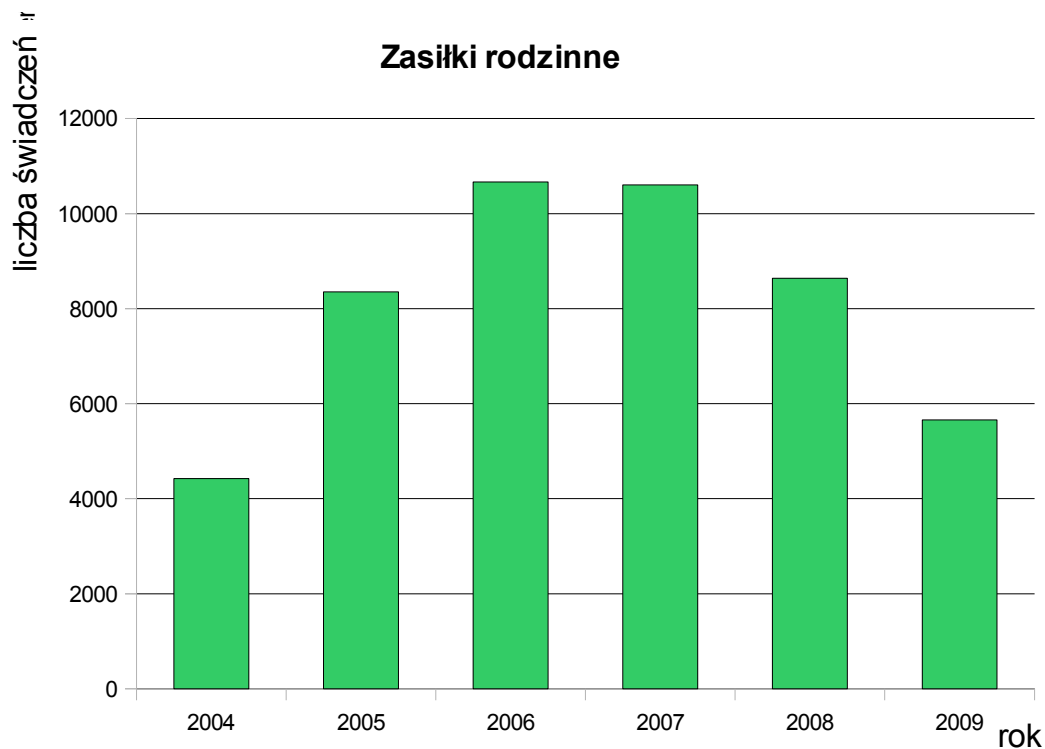
W **414** przypadkach Ośrodek wszczął postępowanie w sprawach o świadczenia rodzinne i alimentacyjne, a w **5** wznowił postępowanie, czego następstwem była zmiana bądź uchylenie decyzji o przyznaniu świadczeń.

W okresie od stycznia do grudnia 2009 MOPS zrealizował świadczenia rodzinne wg poniższego zestawienia.

**ANALIZA ZADAŃ ZREALIZOWANYCH W ZAKRESIE USTAWY O ŚWIADCZENIACH RODZINNYCH
ORAZ USTAWY O POMOCY OSOBOM UPRAWNIIONYM DO ALIMENTÓW**

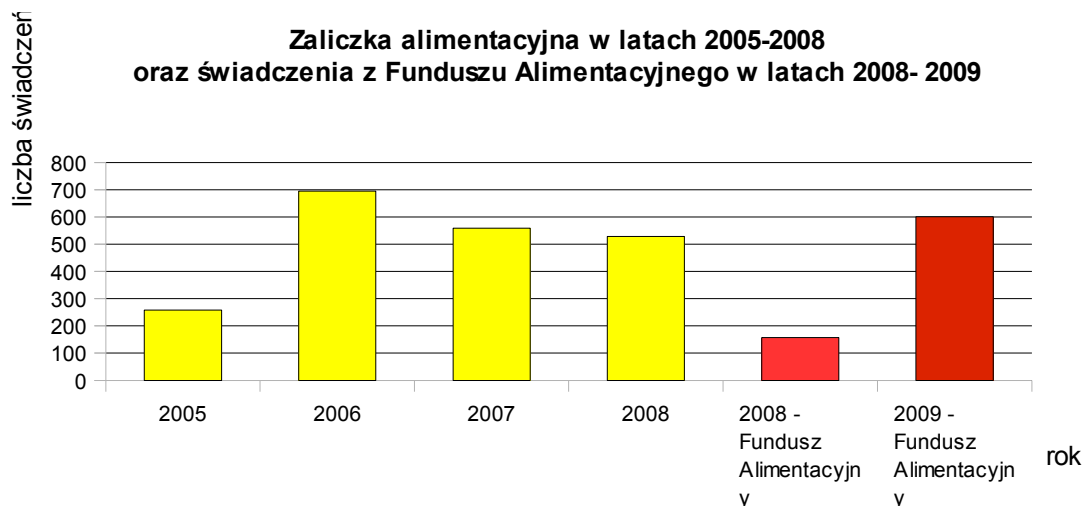
świadczenia wypłacone w okresie od 2009-01-01 do 2009-12-31

Lp	Wyszczególnienie	Liczba osób, którym przyzna- no decyzja świadczenie	Liczba świadczeń	Liczba rodzin	Liczba osób w rodzinie	
					ogółem	w tym dzieci
1	2	3	4	5	6	7
1.	Zasiłki rodzinne	609	5656	303	1170	640
	w tym na 1 i 2 dziecko	514	4588	303	1170	640
	w tym na 3 dziecko	77	698	73	386	258
	w tym na 4 i następne dziecko	36	370	26	163	117
2.	Dodatki do zasiłków rodziny w tym z tytułu:	480	2891	239	960	550
2.1.	urodzenia dziecka	32	31	30	103	51
2.2.	opieki nad dzieckiem w okresie korzystania z urlopu wychowawczego	34	249	30	114	53
2.3.	samotnego wychowania dziecka i utraty prawa do zasiłku dla bezrobotnych na skutek upływu ustawo- wego okresu jego pobierania	0	0	0	0	0
2.4.	samotnego wychowywania dziecka	56	484	35	113	76
2.4.1.	w wysokości określonej w art. 12 ust. 3 i 4 ustawy	56	484	35	113	76
2.4.2.	w kwocie zwiększonej na podst. art. 12 ust. 5 ustawy	0	0	0	0	0
2.5.	kształcenia i rehabilitacji dziecka niepełnosprawnego	24	185	22	89	53
2.5.1.	kształcenia i rehabilitacji dziecka niepełnosprawnego do 5 roku życia	9	35	8	24	12
2.5.2.	kształcenia i rehabilitacji dziecka niepełnosprawnego powyżej 5 roku życia	18	150	14	69	43
2.6.	rozpoczęcia roku szkolnego	349	323	170	739	440
2.7.	podjęcia przez dziecko nauki w szkole poza miejscem zamieszkania	76	567	58	261	169
2.7.1.	na pokrycie wydatków związanych z zamieszka- niem w miejscowości, w której znajduje się szkoła	2	10	2	5	3
2.7.2.	na pokrycie wydatków związanych z dojazdem do miejscowości, w której znajduje się szkoła	76	557	57	259	168
2.8.	wychowywania w rodzinie wielodzietnej	109	1052	73	386	258
3.	Zasiłki rodzinne z dodatkami	609	8547	303	1170	640
4.	Zasiłki pielęgnacyjne	261	2814	250	X	X
5.	Świadczenia pielęgnacyjne	11	97	11	38	24
6.	Świadczenia opiekuńcze	261	2911	253	287	24
7.	Jedn. zapomoga z tyt. urodz.	184	184	183	408	198
8.	Razem świadcz. rodzinne	1005	11642	690	1742	809
9.	Świadczenia z funduszu alimentacyjnego	61	601	38	122	76
10.	Razem świadczenia	1066	12243	728	1864	885



2. Świadczenia z funduszu alimentacyjnego

Świadczenia alimentacyjne przyznano **61** osobom (dzieciom) w **38** rodzinach. Łącznie przyznano **601** świadczeń.



3. Nienależnie pobrane świadczenia

Na przestrzeni minionego roku wydano **18** decyzji o stwierdzeniu nienależnie pobranych świadczeń, w tym **16** w sprawach świadczeń rodzinnych przysługujących do nich dodatków, **2** w prawach o świadczenia z Funduszu Alimentacyjnego.

IV. Profilaktyka i rozwiązywanie problemów uzależnień

Poza zadaniami wynikającymi z ustawy o pomocy społecznej Miejski Ośrodek Pomocy Społecznej realizuje także zadania wynikające z innych aktów prawa obowiązujących w obszarze polityki społecznej. Niektóre z nich zapisane zostały w realizowanej przez Ośrodek Miejskiej Strategii Rozwiązywania Problemów Społecznych na lata 2006 – 2013. Wybrane zagadnienia rozwiązuje we współpracy z Gminną Komisją Rozwiązywania Problemów Alkoholowych, której obsługę prowadzi. Należą do nich profilaktyka i rozwiązywanie problemów uzależnień i przemocy domowej oraz prowadzenie Świetlicy Socjoterapeutycznej. W ramach działalności Ośrodka klienci są kontraktowani w zakresie udziału w procesie leczenia odwykowego i terapii.

1. Działalność Świetlicy Socjoterapeutycznej

Na przestrzeni roku 2009 do Świetlicy Socjoterapeutycznej uczęszczało **39** dzieci z **26** rodzin, w tym **10** niepełnych, **4** zrekonstruowanych i **1** rodziny zastępczej.

17 dzieci to uczniowie szkół podstawowych, **20** gimnazjum, **1** do szkoły zawodowej, **1** do technikum górniczego. Wśród tych rodzin **19** dotkniętych było problemem uzależnienia od alkoholu, który w przypadkach dotyczył obojga rodziców, w **5** występowała przemoc, w tym w **4** przypadkach sprawcą przemocy był ojciec, **6** rodzin objętych było nadzorem kuratora.

Stan uczestników Świetlicy na dzień 31 grudnia 2009 – **28**.

Spośród tej grupy **8** dzieci nie otrzymało promocji do następnej klasy.

Na przestrzeni całego roku do Świetlicy przyjęto **11 nowych** dzieci

Nadzorem kuratora objętych było **6** dzieci korzystających z pobytu w Świetlicy²

13 uczestników Świetlicy przyznało się do eksperymentowania z alkoholem, **14** paliło papierosy, **3** weszło w konflikt z prawem, a **20** przejawiało zachowania agresywne prowadzące do konfliktów z rówieśnikami.

W sprawach uczestników Świetlicy wychowawcy interweniowali **26** razy w środowiskach zamieszkania dzieci. Z rodzinami w ich środowisku zamieszkania spotykali się **185** razy.

Z tymi rodzinami wychowawcy prowadzili pracę socjalną. Zorganizowali **4** spotkania **Grupy Wsparcia dla Rodziców** uczestników Świetlicy.

9 razy wychowawcy Świetlicy podejmowali interwencje z udziałem policji, pracowników socjalnych, kuratorów i przedstawicieli placówek oświatowych. W sprawach trudnych powołali **3** posiedzenia zespołów interdyscyplinarnych.

Pracownicy Świetlicy udzieli także **porad i wsparcia 16** byłym uczestnikom oraz **3** mieszkańcom miasta.

Zadaniem Świetlicy jest spełnić trzy funkcje: wychowawczą, opiekuńczą i społeczną.

Działalność Świetlicy oparta jest o dwa podstawowe zagadnienia: profilaktykę i socjoterapię. W profilaktykę wpisuje się m.in. racjonalne organizowanie czasu wolnego. Do stałych pozycji w działalności profilaktycznej w roku 2009 należały:

- **Kółko Plastyczno -Techniczne**, którego zajęcia prowadzone są przynajmniej raz w tygodniu: celem zajęć jest rozwijanie zainteresowań i uzdolnień plastycznych dzieci, ale także ułatwianie uwalniania emocji, wyrażanie własnych problemów i oporów trudnych w werbalizacji oraz stwarzanie możliwości odreagowywania tłumionych, przykrych uczuć,
- **Kółko Kronikarskie**, w ramach którego uczestnicy wraz z wychowawcami dokumentują ważne wydarzenia z życia Świetlicy,
- **Kółko Dobrego Filmu i Kółko Dobrej Bajki**, podczas których omawiane są i analizowane treści wcześniej oglądanych filmów i bajek,
- **Kółko Informatyczne**, na zajęciach którego dzieci zaznajamiane są z obsługą komputera, programami komputerowymi, uczą się korzystania z zasobów internetu, pakietów edukacyjnych, gier rozwojowych oraz redagowania i pisania pism, odrabiania prac domowych,
- **zajęcia sportowe i ogólnorozwojowe** polegające na organizowaniu wszelkiego rodzaju zabaw ruchowych, gier, uprawianiu tenisa stołowego oraz ćwiczeniach w basenie i nauce pływania,
- **zajęcia socjoterapeutyczne** prowadzone w Świetlicy mają za zadanie stworzenie uczestnikom klimatu zaufania i poczucia bezpieczeństwa, zachęcania do wzajemnego wspierania się, budowania pozytywnej samooceny, nauki asertywnych zachowań i samodzielnego podejmowania decyzji oraz stałe pobudzanie aktywności twórczej uczestników. Ważnym elementem pracy socjoterapeutycznej z dzieckiem jest praca z jego rodziną Dlatego też stały element tej pracy stanowią spotkania

Dodatkowo w roku 2009 w Świetlicy kontynuowane były zajęcia w ramach:

- projektu „**Świetlicowy Urząd Pracy**” - projekt zainicjowany w roku 2006, którego celem głównym jest zapobieganie wykluczeniu społecznemu uczestników Świetlicy Socjoterapeutycznej w Łędzinach; dzięki udziałowi w tym projekcie, uczestnicy zdobywają umiejętności społeczne, które w przyszłości pozwolą im odnaleźć się na rynku pracy; ŚUP uczy ich umiejętności załatwiania spraw wynikających z życia społecznego, korygowania negatywnych przekazów pokoleniowych, nabywania umiejętności w zakresie radzenia sobie z trudnościami, kultury bycia,
- projektu „**Otwarte Dni Świetlicy**”pt. „**Przyjazna Świetlica**” - projekt, którym objęto uczestników Świetlicy oraz 14 dzieci z terenu miasta: zajęcia odbywają się raz w tygodniu: dzięki projektowi dzieci poznają jak można ciekawie i efektywnie spędzać wolny czas, rozwijać umiejętności, kreatywność, samodzielność, ćwiczyć cechy charakteru, jak wreszcie, zawierać i pielegnować znajomości z rówieśnikami i osobami dorosłymi,
- **Programu Angażowania Rodzin** – program powstał i realizowany jest z myślą o

rodzicach dzieci uczestniczących w zajęciach Świetlicy, którzy borykają się z bezradnością w sprawach opiekuńczo-wychowawczych, trudnościami w budowaniu właściwych relacji rodzinnych, więzi; program ma na celu angażowanie całych rodzin, a tym samym uczenie ich miłości współodczuwania i wzajemnej troski o siebie, a przede wszystkim umiejętnej komunikacji i współdziałania,

- **Grupy Wsparcia dla Rodziców** uczestników Świetlicy, której głównym celem jest wsparcie się członków grupy poprzez dzielenie się osobistym doświadczeniem, przydatnymi informacjami, nadzieją, siłą i mądrością, emocjami i uczuciami, pomysłami rozwiązań, przykładami skutecznego radzenia sobie,

- **ferii zimowych**, w których wzięło udział **194** dzieci (średnio po 48 dzieci dziennie) z terenu miasta: zajęcia, głównie plastyczno-techniczne prowadzone były w okresie od 26 do 30 stycznia 2009 roku

- w ramach współpracy z pracownikami KWK „Ziemowit” w Lędzinach zorganizowali dla uczestników Świetlicy czterodniową **wycieczkę** do Rzędkowic w Jurze Krakowsko - Częstochowskiej, podczas której dzieci miały okazję do wspinaczki skałkowej, uczyły się współdziałania, współpracy, uczynności, wspólnego radzenia sobie z trudnościami.

Wykaz wszystkich imprez zorganizowanych w ramach działalności Świetlicy Socjoterapeutycznej zawiera załącznik nr 14.

2. Działalność Gminnej Komisji Rozwiązywania Problemów Alkoholowych

Działalność GKRPA podobnie jak Świetlicy Socjoterapeutycznej finansowana jest ze środków za zezwolenia na sprzedaż napojów alkoholowych. Zadania podejmowane przez Komisję wynikają wprost z zapisów ustawy z dnia 26 października 1982 roku o wychowaniu w trzeźwości i przeciwdziałaniu alkoholizmowi (t.j. *Dz.U. z 2007r. nr 70 poz. 473*), ustawy z dnia 29 lipca 2005 roku o przeciwdziałaniu przemocy w rodzinie (*Dz.U. z 2005r. Nr 180 poz 1493*) oraz zawarte są w Gminnym Programie Profilaktyki i Rozwiązywania Problemów Alkoholowych uchwalanym corocznie przez Radę Miasta w Lędzinach.

Do GKRPA w roku minionym wpłynęły **50** wniosków o wszczęcie działań nakierowanych na podjęcie leczenia odwykowego przez osoby naruszające zapisy ustawy o wychowaniu w trzeźwości i przeciwdziałaniu alkoholizmowi.

11 spośród wniosków skierowała Komenda Powiatowa Policji w Bieruniu, **6** Prokuratura Rejonowa w Tychach **8** kuratorzy działający przy Sądzie Rejonowym w Tychach, **6** pracownicy MOPS, **1** Powiatowe Centrum Pomocy Rodzinie w Tychach, w **18** przypadkach wnioskodawcami byli członkowie rodzin osób nadużywających alkoholu, **8** wniosków wpłynęło ze strony kuratorów. Na **48** osób zgłoszonych **42** stanowili mężczyźni, **6** kobiety.

Z osobami nadużywającymi alkoholu, a także członkami ich rodzin Komisja odbyła rozmowy motywujące do podjęcia leczenia. Zespół motywacyjny działający w strukturach GKRPA przeprowadził **80** rozmów z **36** osobami. Celem rozmów było wyjaśnienie sytuacji tych osób i zmotywowanie ich do podjęcia dobrowolnego leczenia. Chęć podjęcia leczenia dobrowolnego zadeklarowało **24** osoby.

Do biegłych orzekających w przedmiocie uzależnienia od alkoholu Komisja skierowała **62** osoby. Na badania zgłosiło się **27** osób. w tym **23** **mężczyzn**. Wśród przebadanych w **20** przypadkach biegli orzekli zespół zależności alkoholowej. U **2** pozostałych osób stwierdzili picie szkodliwe. W **1** przypadku uzależnienie wykluczono.

Na okoliczność gromadzenia dokumentacji w sprawach o skierowanie na leczenie przeprowadzono **4** opinie środowiskowe.

Do sądu o orzeczenie obowiązku poddania się leczeniu odwykowemu Komisja

wnioskowała w **29** przypadkach.

Na przestrzeni minionego roku GKRPA odbyła **19** posiedzeń, w tym **11** posiedzeń ogólnych, **5** zespołu motywacyjnego i **3** zespołu ds. kontroli punktów sprzedaży i podawania napojów alkoholowych..

V. Współpraca ze środowiskiem lokalnym

Współpraca ze społecznością lokalną pozwala na zintensyfikowanie i zwiększenie efektywności działań nakierowanych na potrzebujących, pogłębienie zaufania do fachowo pomagających oraz wzmocnienie procesu integracji społecznej.

Celem współpracy jest wzmocnianie zdolności osób i rodzin, ale także grup społecznych do samodzielnego rozwiązywania własnych problemów, zawiązywanie koalicji na rzecz niesienia pomocy potrzebującym, pokonywanie barier komunikacyjnych, przeciwdziałanie skutkom dezintegracji społecznej oraz aktywizacja społeczności lokalnej.

W roku 2009 MOPS, podobnie jak w latach poprzednich, podejmował współpracę z Urzędem Miasta, Starostwem Powiatowym, Powiatowym Centrum Pomocy Rodzinie i innymi instytucjami pomocowymi działającymi na terenie powiatu, Powiatowym Urzędem Pracy, placówkami oświatowymi, sądami, policją, organizacjami społecznymi i pracodawcami.

Szczególnie efektywnie przebiegała współpraca z policją, pedagogami szkolnymi, kuratorami zawodowymi. Miała ona najczęściej postać spotkań w zespołach interdyscyplinarnych powoływanych dla rozwiązania konkretnych problemów osób i rodzin przejawiających silną niechęć do ich rozwiązania bądź bezradność i nieumiejętność samodzielnego ich rozwiązania. Wiele spotkań zorganizowano w sprawach dotyczących dzieci i młodzieży. Wielokrotnie zespoły rozstrzygały w sprawach dotyczących przemocy, uzależnień, zaniedbań opiekuńczych wychowawczych i konfliktów rodzinnych.

Efektem działań interdyscyplinarnych było m.in. zawarcie porozumienia o współpracy w sprawach dotyczących przeciwdziałania zjawisku przemocy w mieście.

We współpracy ze Śląskim Kuratorium Oświaty Ośrodek wysłał na kolonie letnie, nie ponosząc przy tym żadnych nakładów finansowych **17** dzieci. Przy stosunkowo niewielkim zaś wsparciu ze środków własnych gminy skierowano **5** dzieci na obóz żeglarski organizowany przez Ligę Obrony Kraju we współpracy z miejscowym oddziałem Ligi Obrony Kraju.

Równie pomyślnie jak w latach poprzednich układała się współpraca z KW „Ziemowit” Współpraca z kierownictwem i pracownikami kopalni ma miejsce od kilku lat. W ubiegłym roku przedstawiciele kopalni znów zaangażowani byli w organizację wyjazdu uczestników Światlicy Socjoterapeutycznej na skałki w Jurze Krakowsko-Częstochowskiej, Wyjazdy wsparli także finansowo.

VI. Inwestycje, doposażenie MOPS

W roku 2009 mimo, iż zadanie to było ujęte w planie budżetowym miasta nie udało się zrealizować całkowitej adaptacji pomieszczeń zajmowanych przez Ośrodek. Środki przeznaczone na przeprowadzenie remontu skierowane zostały w II połowie roku na realizację innych zadań zaplanowanych przez Urząd Miasta.

VII. Stan zatrudnienia w MOPS

. Na koniec roku (stan na 31 grudnia 2009) w MOPS zatrudnionych było **32** pracowników. Z podziałem na poszczególne działy i stanowiska zatrudnienie w MOPS przedstawia się następująco:

- Dział Świadczeń Społecznych – kierownik, 5 pracowników,

- Dział Świadczeń Rodzinnych i Alimentacyjnych – kierownik, 4 pracowników,
- Dział Finansowo-Księgowy – główny księgowy, 4 pracowników,
- Dział Profilaktyki i Interwencji Socjalnej – kierownik, 4 pracowników,
- Świetlica Socjoterapeutyczna – kierownik, 2 pracowników,
- Dom Dziennego Pobytu Seniora – 1 pracownik,
- samodzielne stanowiska – 4 pracowników
- stanowiska obsługi – 1 pracownik.

75% personelu MOPS posiada wykształcenie wyższe.

4 pracowników kadry kierowniczej ma ukończone różnego rodzaju studia podyplomowe i specjalizację z organizacji pomocy społecznej, 1 pracownik ukończoną specjalizację z organizacji pomocy społecznej, a 3 specjalizację I stopnia w zawodzie pracownik socjalny, 1 specjalizację II stopnia, 1 jest w trakcie specjalizacji.

Połowa pracowników legitymuje się stażem pracy mieszczącym się w przedziale 9-12 lat.

MOPS zatrudnia 2 pracowników, którzy ukończyli kurs języka migowego co pozwala na zapewnienie właściwej obsługi z niepełnosprawnością narządu słuchu i mowy.

W trakcie roku 29 pracowników MOPS wzięło udział w 187 godzinach szkoleń.

W roku 2009 koszty utrzymania 1 i ½ etatu pracownika socjalnego pokrywane były ze środków EFS przeznaczonych na realizację projektu systemowego.

W okresie całego roku w Miejskim Ośrodku Pomocy Społecznej 4 osoby odbyły praktyki zawodowe (uczniowskie i studenckie), a 6 staże absolwenckie.

VIII. Kontrole

Miejski Ośrodek Pomocy Społecznej poddany był dwóm kontrolom: sanitarnej w Świetlicy Socjoterapeutycznej oraz kontroli wydatków MOPS poniesionych w roku 2009 przeprowadzonej przez audytora Urzędu Miasta

IX. Umowy

W ramach działalności Miejskiego Ośrodka Pomocy Społecznej w roku 2009 zawarto 34 umowy cywilno-prawne, w tym: na usługi telekomunikacyjne, komputerowe, opiekuńcze i specjalistyczne opiekuńcze, realizację bonów żywnościowych dla klientów i pracowników (z ZFSS) MOPS, przygotowanie gorących posiłków, dostawy opału, organizację szkoleń i kursów w ramach PO KL, umowy darowizn, obsługę prawną, rejestr dłużników alimentacyjnych, prace konserwatorsko-gospodarcze, sprzątanie Ośrodka, prowadzenie superwizji i szkolenia z zakresu BHP.

X. Potrzeby Miejskiego Ośrodka Pomocy Społecznej na rok 2010

Wśród najpilniejszych potrzeb na rok 2010 należy wymienić:

1. **Przeprowadzenie dalszej adaptacji pomieszczeń MOPS** (aktualizacja projektu adaptacji pomieszczeń, wymiana instalacji wodno-kanalizacyjnej, centralnego ogrzewania, renowacja powierzchni podłogowych, wymiana stolarki okiennej i drzwiowej, instalacja sanitariatów, położenie ścian gipsowo kartonowych oraz malowanie pomieszczeń) – zadanie nie zrealizowane od roku 2006
2. **Wymiana części sprzętu komputerowego dla potrzeb MOPS.**
3. **Remont pomieszczeń piwnicy pod siedzibą MOPS pod potrzeby archiwum zakładowego.**
4. **Przeniesienie Domu Dziennego Pobytu do pomieszczeń po byłej Kuchni Miejskiej (przygotowanie pomieszczeń pod potrzeby DDPS).**
5. **Zagospodarowanie terenów zielonych przed budynkiem MOPS.**
6. **Wprowadzenie nowych programów na rzecz polepszenia jakości życia mieszkańców: programu ochrony ofiar przemocy domowej, wychodzenia z bezdomności oraz programu aktywności lokalnej.**
7. **Uzyskanie pomieszczeń pod magazyn żywności dla potrzebujących (żywności z Banku Żywności).**
8. **Organizacja mieszkania chronionego dla kobiet po przemocy.**

Wydatki na działalność Świetlicy Socjoterapeutycznej w 2009 roku

	<i>Plan</i>	<i>Wykonanie</i>	<i>% realizacji</i>
2009 r.	115 015,00 zł	108 873,43 zł*	94,66%
2008 r.	112 652,00 zł	112 478,14zł	99,85%
2007 r.	149 780,00 zł	148 637,89 zł	99,24%
2006 r.	168 304,00 zł	168 259,67 zł	99,97%
2005 r.	152 200,00 zł	152 195,05 zł	100,00%
2004 r.	157 200,00 zł	156 665,13 zł	99,66%
2003 r.	148 130,00 zł	122 838,82 zł	82,93%
2002 r.	153 200,00 zł	126 476,45 zł	82,56%
2001 r.	130 100,00 zł	120 670,00 zł	92,75%
2000 r.	62 700,00 zł	59 470,00 zł	94,85%
1999 r.	51 683,00 zł	51 578,00 zł	99,80%

Realizacja wydatków*:

- Wynagrodzenia osobowe pracowników	39 766,20 zł
- Dodatkowe wynagrodzenie roczne	2 885,50 zł
- Składki na ubezpieczenia społeczne	7 178,65 zł
- Składki na Fundusz Pracy	1 118,12 zł
- Umowy zlecenia – sprzątanie pomieszczeń Świetlicy Socjoterapeutycznej	2 985,00 zł
- Prenumeraty	455,60 zł
- Środki czystości	145,00 zł
- Książki dla potrzeb pracowników	299,00 zł
- Wyposażenie - szafa	750,00 zł
- Pozostałe, drobne zakupy – m.in. worki do odkurzacza, akumulatorki do telefonu bezprzewodowego, artykuły dekoracyjne do wykonania kartek świątecznych, tapety, klej, etui na płyty CD, akcesoria do wykonywania biżuterii (w ramach zajęć z decoupage), art.dekoracyjne na choinkę oraz farby, listwy podłogowe i inne artykuły malarskie – do malowania pomieszczeń Świetlicy	1 690,90 zł
- Pomoce dydaktyczne i materiały naukowe do zajęć świetlicowych z dziećmi	993,80 zł

- Obowiązkowe badania okresowe pracowników wynikające z przepisów Kodeksu Pracy	55,00 zł
- Aktualizacja książeczek zdrowia pracowników	60,00 zł
- Kanapki dla dzieci	12 266,25 zł
- Basen dla dzieci	342,15 zł
- Bilety wstępu do kina, parku wodnego, Bazyliki, na spektakl teatralny, paczki Wielkanocne, Mikołajkowe, opłata pola namiotowego, sanitariatów, obsługi atrakcji linowych, bilety autobusowe, polisy ubezpieczeniowe, żywność i naczynia jednorazowe niezbędne w czasie organizowanych wycieczek, zorganizowanie wieczerzy wigilijnej, słodycze – w ramach nagród dla dzieci	8 083,98 zł
- Pozostałe usługi (abonament RTV, wykonanie pieczętki, refabrykacja tonerów, superwizje dla pracowników Świetlicy, koszty przesyłki książki)	863,25 zł
- Abonament za korzystanie z sieci Internet	38,94 zł
- Usługi telefoniczne telefonii stacjonarnej	1 749,00 zł
- Opłata za wynajem pomieszczeń (umowa z Fundacją Rozwoju Sportu, Kultury Fizycznej i Turystyki)	21 228,00 zł
- Ryczałty samochodowe dla pracowników - za jazdy lokalne	802,36 zł
- Delegacje służbowe	1 582,98 zł
- Ubezpieczenie mienia	355,00 zł
- Odpis na Zakładowy Fundusz Świadczeń Socjalnych	1 000,04 zł
- Szkolenia pracowników	1 629,00 zł
- Płyty DVD+R	49,48 zł
- Tusze do drukarek	500,23 zł

**Razem wydatki na działalność Świetlicy
Socjoterapeutycznej za 2009 rok:**

108 873,43 zł

**Wydatki na obsługę Gminnej Komisji Rozwiązywania Problemów Alkoholowych
w 2009 roku**

	<i>Plan</i>	<i>Wykonanie</i>	<i>% realizacji</i>
2009 r.	36 985,00 zł	34 578,54 zł*	93,49%
2008 r.	34 348,00 zł	34 301,27 zł	99,86%
2007 r.	27 220,00 zł	27 100,40 zł	99,56%
2006 r.	23 696,00 zł	23 692,17 zł	99,98%
2005 r.	29 300,00 zł	29 298,71 zł	100,00%
2004 r.	28 500,00 zł	28 092,16 zł	98,57%
2003 r.	28 850,00 zł	19 495,37 zł	67,57%
2002 r.	36 100,00 zł	25 049,38 zł	69,39%
2001 r.	18 100,00 zł	13 368,00 zł	73,86%
2000 r.	11 900,00 zł	9 914,00 zł	83,31%
1999 r.	14 517,00 zł	14 503,00 zł	99,90%

Realizacja wydatków*:

- Składki na ubezpieczenia społeczne	388,49 zł
- Składki na Fundusz Pracy	60,52 zł
- Wynagrodzenia członków Gminnej Komisji Rozwiązywania Problemów Alkoholowych oraz Zespołu Motywacyjnego	20 230,00 zł
- Umowy o dzieło dla biegłych psychiatrów - wydawanie opinii dotyczących uzależnienia alkoholowego	6 480,00 zł
- Umowy zlecenia – Punkt konsultacyjny dla osób z problemem alkoholowym - profilaktyka uzależnień, porady dotyczące problemu alkoholowego	2 310,00 zł
- Umowy zlecenie dla pracowników socjalnych przeprowadzających opinie środowiskowe niezbędne dla potrzeb GKRPA	160,00 zł
- Artykuły biurowe	1 746,77 zł
- Drobne wyposażenie – firany, karnisze i akcesoria, dziurkacz	399,91 zł
- Znaczkę pocztowe	600,00 zł
- Szybie firan	44,50 zł
- Opłata za złożenie wniosku o wszczęcie postępowania dot. leczenia odwykowego	1 160,00 zł
- Papier do drukarek i ksera	499,21 zł

- Tonery i tusze do drukarek 499,14 zł

Razem wydatki na obsługę GKRPA za 2009 rok: 34 578,54 zł

Wydatki na bieżące utrzymanie działu świadczeń rodzinnych ze środków własnych gminy w 2009 roku

	<i>Plan</i>	<i>Wykonanie</i>	<i>% realizacji</i>
2009 r.	168 000,00 zł	153 632,39 zł*	91,45%
2008 r.	111 642,00 zł	110 961,84 zł	99,39%
2007 r.	88 088,00 zł	79 981,08 zł	90,80%
2006 r.	63 685,00 zł	63 412,96 zł	99,57%
2005 r.	69 329,00 zł	69 325,30 zł	99,99%
2004 r.	42 100,00 zł	41 960,88 zł	99,67%

Przeznaczenie środków*:

- Wynagrodzenia osobowe pracowników	118 633,25 zł
- Dodatkowe wynagrodzenie roczne	5 625,68 zł
- Składki na ubezpieczenia społeczne	18 507,92 zł
- Składki na Fundusz Pracy	2 834,87 zł
- Artykuły biurowe	823,76 zł
- Książki dla potrzeb pracowników Działu	127,00 zł
- Konserwacja kserokopiarki	478,48 zł
- Odpis na Zakładowy Fundusz Świadczeń Socjalnych	5 000,20 zł
- Koszty upomnienia, bankowe i egzekucyjne	9,65 zł
- Papier do drukarek i ksera	1 060,17 zł
- Toner i tusze	432,28 zł
- Płyty CD	99,13 zł

Razem wydatki na bieżące utrzymanie działu świadczeń rodzinnych ze środków własnych gminy za 2009 rok:

153 632,39 zł

**Wydatki na zasiłki i pomoc w naturze (świadczenia społeczne) ze środków gminy
w 2009 roku**

	<i>Plan</i>	<i>Wykonanie</i>	<i>% realizacji</i>
2009 r.	524 070,00 zł	524 067,90 zł*	100%
2008 r.	542 180,83 zł	519 963,18 zł	95,90%
2007 r.	493 574,00 zł	493 309,82 zł	99,95%
2006 r.	502 450,00 zł	502 449,90 zł	100%
2005 r.	586 678,00 zł	586 674,73 zł	100%
2004 r.	431 040,00 zł	430 922,89 zł	99,97%
2003 r.	490 530,00 zł	471 734,89 zł	96,17%
2002 r.	403 500,00 zł	383 740,62 zł	95,10%
2001 r.	324 252,00 zł	323 970,00 zł	99,91%
2000 r.	288 940,00 zł	288 937,00 zł	99,99%
1999 r.	228 095,00 zł	228 077,00 zł	99,99%

Formy pomocy udzielonej w 2009 roku*:

- Zasiłki celowe, celowe specjalne	152 206,61 zł
- Dopłaty do „zielonej szkoły”(zasiłki celowe, zasiłki celowe specjalne) dla 6 dzieci	2 740,00 zł
- Zasiłki celowe zwrotne	17 646,00 zł
- 114,5 tony opału	70 173,64 zł
- Pomoc w formie schronienia dla 25 osób	53 428,50 zł
- Pomoc w postaci bonów żywnościowych (zasiłki celowe, celowe specjalne)	7 130,00 zł
- Pomoc w postaci bonów chemiczno-kosmetycznych (zasiłki celowe)	1 680,00 zł
- Pomoc w postaci posiłku dla dzieci przedszkolnych, szkolnych i innych osób - poza Programem „Pomoc państwa w zakresie dożywiania”	7 449,00 zł
- Pomoc udzielona w wyniku zdarzenia losowego	12 885,00 zł

<p>- Realizacja Programu „Pomoc państwa w zakresie dożywiania” Rządowy Program „Pomoc państwa w zakresie dożywiania” realizowany jest ze środków własnych gminy i ze środków pochodzących z dotacji. Koszt Programu ogółem w 2009 roku wyniósł 204 828,74 zł, z czego ze środków własnych gminy 83 450,00 zł, ze środków Wojewody – 121 378,74 zł.</p>	
<p>Programem objęto 369 osób, w tym:</p> <ul style="list-style-type: none"> ➤ 78 dzieci do 7 roku życia, ➤ 83 uczniów szkół podstawowych, gimnazjalnych i ponadgimnazjalnych, ➤ 208 pozostałych osób otrzymujących pomoc na podstawie art. 7 ustawy o pomocy społecznej. 	
<p>Pomoc była udzielana w formie zasiłków celowych na zakup żywności, bonów żywnościowych i w formie posiłku (pełny obiad lub kanapki) w 10 punktach żywieniowych.</p>	
<p>W 2009 roku sfinansowano 18431 obiadów i 108 kanapek na łączną kwotę 137 078,74 zł, z czego z budżetu gminy – 57 961,31 zł, z dotacji – 79 117,43 zł.</p>	
<p>Z zasiłków celowych na zakup żywności i bonów żywnościowych w 2009 roku skorzystało 91 rodzin, którym wypłacono świadczenia na łączną kwotę 67 750 zł, z czego z budżetu gminy 25 488,69 zł, z dotacji – 42 261,31 zł.</p>	83 450,00 zł
<p>- Zakup trumien i odzieży dla zmarłych mieszkańców Lędzin – klientów ośrodka</p>	1 981,04 zł
<p>- Sprawienie pogrzebu (miejsca na cmentarzu, wykopanie i zakopanie grobów, przewóz, pogrzeb) 2 zmarłym mieszkańcom Lędzin – klientom ośrodka</p>	4 020,83 zł
<p>- 6 osobom w podeszłym wieku zapewniono pobyt w Domu Pomocy Społecznej (zadanie obowiązkowe gminy)</p>	109 277,28 zł
<hr/> <p>Razem wydatki na zasiłki i pomoc w naturze finansowane z budżetu gminy za 2009 rok:</p>	524 067,90 zł

**Wydatki na bieżącą działalność Ośrodka w 2009 roku – finansowane
ze środków gminy**

	<i>Plan</i>	<i>Wykonanie</i>	<i>% realizacji</i>
2009 r.	1 398 680,50 zł	1 254 586,20zł*	89,70%
2008 r.	1 256 278,00 zł	1 225 788,61 zł	97,57%
2007 r.	1 096 372,00 zł	1 021 111,34 zł	93,14 zł
2006 r.	904 465,00 zł	903 963,87 zł	99,94%
2005 r.	820 171,00 zł	814 089,35 zł	99,26%
2004 r.	698 000,00 zł	697 847,33 zł	99,98%
2003 r.	707 150,00 zł	655 201,87 zł	92,65%
2002 r.	748 500,00 zł	669 824,84 zł	89,49%
2001 r.	516 735,00 zł	512 269,00 zł	99,14%
2000 r.	663 770,00 zł	619 836,00 zł	93,38%
1999 r.	327 000,00 zł	326 844,00 zł	99,95%

Przeznaczenie środków*:

- Woda mineralna wydana pracownikom zgodnie z Zarządzeniem Dyrektora MOPS Nr 90/2006 z dnia 31-07-2006 r. 272,79 zł
 - Ekwiwalent odzieżowy dla pracowników socjalnych, pracownika archiwum i sprzątaczkę zgodnie z Zarządzeniem Dyrektora MOPS Nr 102/07 z dnia 02-01-2007 r. 5 788,32 zł
 - Wynagrodzenia osobowe pracowników (z wyłączeniem pracownika Świetlicy Socjoterapeutycznej opłacanego ze środków funduszu alkoholowego) 802 927,50 zł
 - Dodatkowe wynagrodzenie roczne 57 507,83 zł
 - Składki na ubezpieczenia społeczne 124 538,22 zł
 - Składki na Fundusz Pracy 20 282,56 zł
 - Wynagrodzenie członków związków zawodowych 431,33 zł
 - Wpłaty na PFRON 28 542,00 zł
 - Umowa zlecenie – prace konserwatorsko - gospodarcze w siedzibie MOPS
- 300,00 zł

- Umowa zlecenie – wykonywanie czynności dot. windykacji należności dłużników alimentacyjnych, zaangażowania wydatków budżetowych i księgowanie dowodów księgowych	860,00 zł
- Umowa zlecenie – sprzątanie pomieszczeń MOPS	1 170,00 zł
- Umowy zlecenie – sprzątanie pomieszczeń Domu Dziennego Pobytu Seniora	2 595,00 zł
- Umowy o dzieło – przeprowadzenie wstępnych i okresowych szkoleń BHP pracowników MOPS, sporządzenie dokumentacji powypadkowej pracownika MOPS	750,00 zł
- Artykuły biurowe	6 265,11 zł
- Prenumeraty	7 981,17 zł
- Druki	149,29 zł
- Środki czystości	3 890,96 zł
- Książki dla potrzeb pracowników MOPS	841,60 zł
- Dostęp do elettera – Magazyn Prawo Pracy, dostęp do portalu Ergo (pytania do eksperta w odniesieniu do zagadnień z Kodeksu Pracy)	97,24 zł
- Zestaw Centrum do podpisu elektronicznego	1 590,88 zł
- Komputery z oprzyrządowaniem	4 889,96 zł
- Pozostałe wyposażenie – drukarka, kalkulator, niszczarka, biurko z kontenerkiem, aparat fotograficzny – dla potrzeb DDPS	3 775,66 zł
- Pozostałe, drobne zakupy- m.in. zegary, kosz na śmieci, czajnik bezprzewodowy, krzesło, żaluzje, aparat telefoniczny (komórkowy), zawieszki na klucze, mopy, wiertarka, młotek, gwoździe, wiertła, nożyk, kołki rozporowe, kątowniki, wkręty, skrzynka na prasę, baterie, żarówki, gładź, klej, farby i akcesoria malarskie, kable sieciowe, zasilacze, listwy zasilające i myszki do komputerów, tabliczki informacyjne (dot.BHP i p.poż.), stolik i krzesła dziecięce (dla dzieci klientów ośrodka), firany, karnisze i akcesoria, doniczki, wiązanki okolicznościowe oraz filmy fotograficzne, drabina, półmiski, miotła, sztucce, ścierki i materiały na ręczniki, jednorazowe kubki, tacki i serwetki na potrzeby Domu Dziennego Pobytu Seniora	4 962,66 zł
- Materiały dydaktyczne dla pensjonariuszy DDPS i pracowników MOPS	1 653,82 zł
- Energia elektryczna	13 901,60 zł
- Energia cieplna	11 546,02 zł
- Woda	2 294,76 zł
- Naprawy drukarek	190,00 zł
- Naprawa kserokopiarki	244,00 zł
- Naprawy komputerów	2 003,43 zł
- Przegląd gaśnic	61,00 zł
- Prace remontowo-budowlane	2 196,00 zł
- Obowiązkowe badania wstępne i okresowe pracowników - wynikające z przepisów Kodeksu Pracy	550,00 zł
- Prowizje bankowe	6 216,69 zł
- Prowizje bankowe dot. rachunku Zakładowego Funduszu Świadczeń Socjalnych	398,17 zł
- Serwis oraz usługi zdalne dot. systemu Finanse/Kasa oraz Kadry/Płace	2 574,20 zł
- Usługi pocztowe (w tym przekazy pocztowe, koszty przesyłki)	10 164,65 zł
- Wywóz nieczystości	2 208,68 zł

- Usługi drukarskie (wywiady aktualizacyjne, bony żywnościowe)	1 500,45 zł
- Refabrykacja tonerów do drukarek	3 786,95 zł
- Wykonanie pieczętek	576,66 zł
- Monitorowanie Ośrodka, sprawdzenie systemu alarmowego	2 440,00 zł
- Odprowadzenie ścieków	476,63 zł
- Obsługa prawna	20 740,00 zł
- Inne różne usługi: m.in. homologacja walizki do przewozu gotówki, wykonanie i montaż szafek i pólek, wymiana zamków, dorobienie kluczy, dojazd i przeniesienie centralki telefonicznej, serwis komputera, szycie firan, przeprowadzenie superwizji z pracownikami ośrodka, przeniesienie urządzenia GPRS i programowanie centralki (monitoring), oraz abonament RTV i wywołanie zdjęć – DDPS	8 818,78 zł
- Dostęp do sieci Internet	1 383,48 zł
- Usługi telefoniczne – opłata za abonamenty i rozmowy przeprowadzone z telefonów komórkowych (MOPS i DDPS)	2 275,45 zł
- Usługi telefoniczne – opłata za abonamenty i rozmowy przeprowadzone z telefonów stacjonarnych (MOPS i DDPS)	8 954,62 zł
- Delegacje służbowe pracowników	6 391,44 zł
- Ryczałty samochodowe dla pracowników - za jazdy lokalne	8 283,97 zł
- Ubezpieczenie mienia, kasy i przewozu gotówki Ośrodka	3 192,00 zł
- Wniosek o wydanie interpretacji indywidualnej - (Izba Skarbowa w Katowicach), wniosek o udzielenie informacji o osobie	90,00 zł
- Odpis na Zakładowy Fundusz Świadczeń Socjalnych	27 057,75 zł
- Koszty egzekucji komorniczej dot. zasiłków celowych zwrotnych	48,06 zł
- Szkolenia pracowników	8 448,30 zł
- Papier do drukarek i ksera	1 988,60 zł
- Tonery i tusze	5 192,80 zł
- Program antywirusowy	2 256,72 zł
- System elektroniczny - LEX	3 581,31 zł
- Napęd, dysk, dyskietki, płyty CD, karta pamięci	489,13 zł

**Razem wydatki na bieżącą działalność Ośrodka
za 2009 rok:**

1 254 586,20 zł

Wydatki na usługi opiekuńcze w 2009 roku

	<i>Plan</i>	<i>Wykonanie</i>	<i>% realizacji</i>
2009 r.	60 098,00 zł	57 576,51 zł*	95,80%
2008 r.	85 000,00 zł	72 521,95 zł	85,32%
2007 r.	85 946,00 zł	85 945,10 zł	100%
2006 r.	75 200,00 zł	75 200,00 zł	100%
2005 r.	65 322,00 zł	65 321,47 zł	100%
2004 r.	79 060,00 zł	79 052,45 zł	99,99%
2003 r.	98 900,00 zł	91 035,76 zł	92,05%
2002 r.	73 000,00 zł	58 820,90 zł	80,58%
2001 r.	88 413,00 zł	88 412,00 zł	100,00%
2000 r.	23 290,00 zł	22 325,00 zł	95,86%
1999 r.	5 085,00 zł	5 080,00 zł	99,90%

***Przeznaczenie środków:**

Usługami opiekuńczymi oraz specjalistycznymi usługami opiekuńczymi w I półroczu 2009 roku objęto **55 osób**. Udzielono ogółem **3 460 świadczeń** (1 świadczenie to 1 godzina usług) na kwotę **57 576,51 zł**, z czego:

- Usługi opiekuńcze	23 106,71 zł
- Specjalistyczne usługi opiekuńcze	34 469,80 zł
<u>Razem:</u>	57 576,51 zł

Specjalistyczne usługi opiekuńcze były świadczone przez Miejski Zespół Opieki Zdrowotnej w Łędzinach, natomiast usługi opiekuńcze do końca lutego 2009 r. świadczyło Stowarzyszenie „Pomocna Dłoń” z siedzibą w Zabrze, zaś od miesiąca marca br. PKPS ZM Tychy.

Razem wydatki na usługi opiekuńcze za 2009 rok: **57 576,51 zł**

Wydatki na prace społecznie – użyteczne w 2009 roku

	<i>Plan</i>	<i>Wykonanie</i>	<i>% realizacji</i>
2009 r.	52 000,00 zł	48 507,60 zł*	93,28%
2008 r.	71 160,00 zł	62 546,60 zł	87,90%
2007 r.	27 554,00 zł	27 553,70 zł	100%
2006 r.	33 600,00 zł	29 686,00 zł	88,35%

Realizacja wydatków*:

- Wypłata świadczeń za wykonane prace społecznie użyteczne dla osób bezrobotnych bez prawa do zasiłku 48 507,60 zł

Razem wydatki na prace społecznie – użyteczne w 2009 roku **48 507,60 zł**

**Wydatki na zadania zlecone z pomocy społecznej (zasiłki stałe i składki zdrowotne)
finansowane z budżetu państwa w 2009 roku**

	<i>Plan</i>	<i>Wykonanie</i>	<i>% realizacji</i>
2009 r.	90 941,20 zł	90 940,23 zł*	100%
2008 r.	145 349,00 zł	144 015,28 zł*	99,08%
2007 r.	146 968,00 zł	143 239,48 zł	97,46%
2006 r.	128 947,00 zł	127 799,50 zł	99,11%
2005 r.	136 985,00 zł	135 773,83 zł	99,12%
2004 r.	178 169,00 zł	178 168,36 zł	100%
2003 r.	442 687,00 zł	442 686,43 zł	100%
2002 r.	496 183,00 zł	496 182,69 zł	100%
2001 r.	493 429,00 zł	493 429,00 zł	100%
2000 r.	407 700,00 zł	407 699,00 zł	100%
1999 r.	325 094,00 zł	325 093,00 zł	100%

Formy udzielonej pomocy*:

- **41 osób** otrzymało zasiłek stały (od sierpnia 2009 roku świadczenie to należy do zadań finansowanych z dotacji celowej przekazanej z budżetu państwa na realizację własnych zadań bieżących gmin) 83 953,03 zł
- **36 osobom** pobierającym zasiłki stałe opłacono ubezpieczenie zdrowotne (od sierpnia 2009 roku świadczenie to należy do zadań finansowanych z dotacji celowej przekazanej z budżetu państwa na realizację własnych zadań bieżących gmin) 6 987,20 zł

**Razem wydatki na zasiłki stałe i składki zdrowotne
finansowane z budżetu państwa w 2009 roku:
za 2009 rok:**

90 940,23 zł

Wydatki na zadania zlecone z zakresu świadczeń rodzinnych finansowane z budżetu państwa w 2009 roku

	<i>Plan</i>	<i>Wykonanie</i>	<i>% realizacji</i>
2009 r	1 662 113,80 zł	1 633 434,52 zł*	98,27%
2008 r.	1 884 854,00 zł	1 872 839,79 zł	99,36%
2007 r.	2 049 518,00 zł	2 049 416,09 zł	100%
2006 r.	1 885 400,00 zł	1 885 385,95 zł	100%
2005 r.	1 431 800,00 zł	1 431 791,73 zł	100%
Od 01-04-2004 r.	840 885,00 zł	840 771,53 zł	99,99%

Wykonanie wydatków*:

Świadczenia rodzinne, składki, zaliczki alimentacyjne i Fundusz alimentacyjny:

- Zasiłki rodzinne	350 305,00 zł
- Dodatki do zasiłków rodzinnych	367 791,00 zł
- Świadczenia opiekuńcze	472 028,00 zł
- 5 osobom pobierającym niektóre świadczenia rodzinne opłacono ubezpieczenia zdrowotne	1 530,00 zł
- 8 osobom opłacono składki na ubezpieczenia społeczne od osób pobierających niektóre świadczenia rodzinne	7 532,74 zł
- Jednorazowe zapomogi z tytułu urodzenia dziecka	184 000,00 zł
- Zaliczki alimentacyjne	5 400,00 zł
- Świadczenia z funduszu alimentacyjnego	197 433,34 zł
Razem:	1 586 020,08 zł

Bieżące wydatki na dział świadczeń rodzinnych:

- Wynagrodzenia osobowe pracowników	26 986,00 zł
- Dodatkowe wynagrodzenie roczne	2 600,00 zł
- Składki na ubezpieczenia społeczne pracowników	4 653,00 zł
- Składki na Fundusz Pracy	724,00 zł

- Obowiązkowe badania okresowe pracowników - wynikające z przepisów Kodeksu Pracy	165,00 zł
- Usługi pocztowe	5 195,45 zł
- Przekazy pocztowe (zasiłki pielęgnacyjne)	1 590,86 zł
- Abonament – Krajowy Rejestr Długów	451,40 zł
- Wykonanie pieczętek	80,00 zł
- Usługi drukarskie	339,00 zł
- Usługi telefoniczne telefonii stacjonarnej	833,80 zł
- Delegacje służbowe pracowników	247,93 zł
- Opłata za „Zapytanie o udzielenie informacji o osobie” dot. karalności pracownika zatrudnionego na stanowisku urzędniczym	50,00 zł
- Szkolenia pracowników	2 768,00 zł
- Opłata licencyjna – system informatyczny - AMAZIS	365,00 zł
- Opłata licencyjna – system informatyczny - AMAZIS	365,00 zł

Razem wydatki na zadania zlecone z zakresu świadczeń rodzinnych finansowane z budżetu państwa za 2009 rok: 1 633 434,52 zł

Wydatki z dotacji na zadania własne z pomocy społecznej (zasilki okresowe, zasilki stałe i składki zdrowotne) finansowane z budżetu państwa w 2009 roku

	<i>Plan</i>	<i>Wykonanie</i>	<i>% realizacji</i>
2009 r.	141 081,00 zł	139 742,45 zł*	99,05%
2008 r.	72 000,00 zł	72 000,00 zł	100%
2007 r.	74 000,00 zł	73 408,12 zł	99,20%
2006 r.	141 352,00 zł	139 216,20 zł	98,49%
2005 r.	104 375,00 zł	104 375,00 zł	100%

Formy udzielonej pomocy*:

- Zasilki stałe – **43 osoby** (do lipca 2009 roku świadczenie to należało do zadań zleconych gminie) 66 063,10 zł
- **37 osobom** pobierającym zasilki stałe opłacono ubezpieczenie zdrowotne (do lipca 2009 roku świadczenie to należało do zadań zleconych gminie) 5 641,16 zł
- Zasilki okresowe 68 038,19 zł

Razem wydatki z dotacji na zadania z pomocy społecznej (zasilki okresowe, zasilki stałe i składki zdrowotne) finansowane z budżetu państwa w 2009 roku **139 742,45 zł**

Wydatki z dotacji na bieżące utrzymanie Ośrodka finansowane z budżetu państwa w 2009 roku

	<i>Plan</i>	<i>Wykonanie</i>	<i>% realizacji</i>
2009 r.	182 087,00 zł	181 453,66 zł*	99,65%
2008 r.	174 469,00 zł	174 467,95 zł	100%
2007 r.	171 491,00 zł	171 490,57 zł	100%
2006 r.	173 803,00 zł	173 802,28 zł	100%
2005 r.	154 162,00 zł	154 161,57 zł	100%

Wykonanie wydatków*:

- Wynagrodzenia osobowe pracowników	124 890,00 zł
- Dodatek dla pracowników socjalnych	21 041,67 zł
- Dodatkowe wynagrodzenie roczne	10 758,00 zł
- Składki na ubezpieczenia społeczne	21 325,00 zł
- Składki na Fundusz Pracy	3 322,00 zł
- Przekazy pocztowe – (zasiłki stałe)	116,99 zł

Razem wydatki z dotacji na utrzymanie Ośrodka finansowane z budżetu państwa w 2009 roku:

181 453,66 zł

Wydatki z dotacji na Rządowy program „Pomoc państwa w zakresie dożywiania” w 2009 roku

	<i>Plan</i>	<i>Wykonanie</i>	<i>% realizacji</i>
2009 r.	125 120,00 zł	125 100,52 zł*	99,98%
2008 r.	99 540,00 zł	99 534,75 zł	99,99%
2007 r.	152 490,00 zł	152 489,49 zł	100%
2006 r.	121 386,00 zł	121 364,86 zł*	99,98%
2005 r.	103 772,00 zł	103 772,00 zł	100%

Wykonanie wydatków*:

Przyznano pomoc w ramach programu „Pomoc państwa w zakresie dożywiania” w formie:

- Zasiłków celowych na zakup żywności	40 338,31 zł
- Bonów żywnościowych	1 923,00 zł
- Obiadów dla dzieci przedszkolnych, szkolnych i innych osób otrzymujących pomoc na podstawie art.7 ustawy o pomocy społecznej	79 117,43 zł
Razem:	121 378,74 zł

W ramach programu przyznano środki na doposażenie istniejących punktów wydawania posiłków.

Zakupiono:

- Doposażenie Szkoły Podstawowej z Oddziałami Integracyjnymi Nr 1 w Lędzinach – wózek kelnerski, talerze, termosy i łyżeczki)	1 447,98 zł
- Doposażenie Zespołu Szkół w Lędzinach – chłodziarka, czajniki, rondel i garnki	2 273,80 zł
Razem:	3 721,78 zł

Razem wydatki z dotacji na Rządowy program „Pomoc państwa w zakresie dożywiania” w 2009 roku	125 100,52 zł
---	----------------------

Projekt współfinansowany przez Unię Europejską w ramach Europejskiego Funduszu Społecznego (EFS) pt. „ OD AKTYWNEJ INTEGRACJI DO ZATRUDNIENIA – aktywizacja społeczno-zawodowa beneficjentów Miejskiego Ośrodka Pomocy Społecznej w Łędzinach” realizowany w 2009 roku

W roku 2009 (od miesiąca kwietnia), tak jak w 2008 Ośrodek kontynuował Projekt systemowy pt.: "OD AKTYWNEJ INTEGRACJI DO ZATRUDNIENIA - aktywizacja społeczno - zawodowa beneficjentów Miejskiego Ośrodka Pomocy Społecznej w Łędzinach". Uczestniczkami Projektu było 14 kobiet (zwanych dalej UP)– pozostających bez pracy lub zatrudnionych, zagrożonych utratą pracy, w wieku aktywności zawodowej, korzystających ze świadczeń pomocy społecznej, dotkniętych lub zagrożonych przemocą domową.

W dniu 4 września 2009 roku w restauracji „PINOCY” odbyło się spotkanie informacyjno-promocyjne rozpoczynające realizację Projektu zorganizowane dla Uczestniczek Projektu w celu zapoznania UP z przebiegiem i działaniami w ramach Projektu.

Realizacja Projektu przebiegała dwutorowo. Z jednej strony zakładała wsparcie dla osób dotkniętych lub zagrożonych przemocą domową, z drugiej edukację społeczności lokalnej – otoczenie UP – mieszkańców ulic: Hołdunowskiej, Gwarków i Pokoju.

Przewidziana w ramach Projektu ścieżka wsparcia zrealizowana została w okresie od 10.09.2009 roku do 27.11.2009 r. i tak:

- **Szkolenie – Spotkanie ze specjalistą od autoprezentacji wizualnej (podstawy wizażu, stylistyki itp.)** - odbyło się w dniach 10 i 11.09.2009 roku (2 dni), a udział w nim wzięło 14 UP. Realizatorem szkolenia było Przedsiębiorstwo Usługowo – Handlowe „BB-ski”, Bożena Bierońska, ul. Poniatowskiego 44, 41 – 407 Imielin.
- **Szkolenie integrujące UP poprzez działania twórcze (decoupage)** - rozpoczęło się w dniu 17.09.2009 roku i zakończyło się w dniu 22.09.2009r., trwało 4 dni, a udział w nim wzięło 14 UP. Realizatorem szkolenia była firma BDM Group, Piotr Strzelecki, Daniel Dziewit s.c., 43-300 Bielsko-Biała, ul. Piekarska 50/2c.
- **Terapia psychologiczna (wstępne spotkanie indywidualne z psychologiem + terapia grupowa)** - trwała od miesiąca września do listopada 2009 roku tj. w dniach 14 i 15.09.2009r., odbyły się indywidualne spotkania UP (po jednej godzinie na każdą UP) z psychologiem Panią Agatą Nowakowską, a w dniach: 24.09, 8 i 22.10, 5 i 19.11. 2009 roku z tym samym psychologiem odbyły się spotkania grupowe (jedno spotkanie trwało 3 godziny). W w/w siatce wsparcia udział wzięło 14 UP. Wykonawcą zamówienia była firma „CEPROZ” Centrum Psychoedukacji, Profilaktyki i Promocji Zdrowia – Usługi Psychologiczne Krzywicka Liliana, 40-126 Katowice, ul. Grażyńskiego 15/13.
- **Szkolenie – Trening podniesienia kompetencji społecznych** – przebiegało w dniach od 01.10.2009 roku do 06.10.2009r, trwało 4 dni. Szkolenie rozpoczęło i ukończyło 14 UP. Realizatorem szkolenia była firma Everest Consulting & Szkolenia Marcin Kotas, 40-850 Katowice, ul. Narutowicza 7a.
- **Szkolenie – Podstawowa obsługa komputera** - przebiegało od 12.10.2009 do 30.10.2009r., a zajęcia trwały 10 dni. Szkolenie rozpoczęło 14 UP, a zakończyło 13 UP. Realizatorem szkolenia była firma Everest Consulting & Szkolenia Marcin Kotas, 40-850 Katowice, ul. Narutowicza 7a.
- **Szkolenie – Obsługa kasy fiskalnej** – odbyło się w dniach 9 i 11.11.2009 roku (2 dni), a udział w nim wzięło 12 UP. Realizatorem szkolenia była firma Everest Consulting & Szkolenia Marcin Kotas, 40-850 Katowice, ul. Narutowicza 7a.

- **Szkolenie – Nowoczesne techniki sprzedaży** - rozpoczęło się w dniu 12.11.2009 roku i zakończyło się w dniu 18.11.2009r. (trwało 5 dni). Wszystkie 7 UP rozpoczęło i zakończyło szkolenie. Realizatorem szkolenia była firma Everest Consulting & Szkolenia Marcin Kotas, 40-850 Katowice, ul. Narutowicza 7a.
- **Szkolenie – Prowadzenie gospodarki magazynowej** - rozpoczęło się w dniu 23.11.2009 roku i zakończyło się w dniu 27.11.2009r. (zajęcia trwały 5dni), uczestniczyło w nim 13 UP. Realizatorem szkolenia była firma Everest Consulting & Szkolenia Marcin Kotas, 40-850 Katowice, ul. Narutowicza 7a.

Projekt zakładał również realizację działań o charakterze środowiskowym mających na celu **edukację społeczeństwa w zakresie przeciwdziałania przemocy domowej**. W dniu 25.09.2009r. odbyło się spotkanie w formie pikniku "Poznajmy się" adresowane do 14 UP w ramach PAL oraz ich otoczenia - mieszkańców ulic: Gwarków, Pokoju i Hołodunowska. Każda z UP zaprosiła na piknik 10 osób z najbliższego otoczenia. Ponieważ impreza miała charakter otwarty wzięło w niej udział wielu mieszkańców miasta. Ideą pikniku była m.in. integracja UP i ich otoczenia oraz kształtowanie postaw społecznych wolnych od przemocy w mieście Łędziny. Podczas pikniku, dzięki wsparciu i zaangażowaniu naszych Partnerów odnośnie organizacji imprezy, zapewnionych zostało mnóstwo atrakcji.

W trakcie realizacji Projektu przewidziano także wsparcie finansowe dla Uczestniczek Projektu, mające na celu zabezpieczenie ich potrzeb pod kątem udziału w Projekcie (zasiłki celowe), sfinansowano również koszty wyżywienia i opieki nad dziećmi UP na czas realizacji zajęć organizowanych w trakcie trwania Projektu.

W dniu 4 grudnia 2009 roku w restauracji „PINOCY” odbyło się spotkanie z UP podsumowujące i zamykające realizację Projektu.

Działania przewidziane w Projekcie przyczyniły się do zwiększenia szansy UP na zatrudnienie, wdrażanie umiejętności radzenia sobie w sytuacjach kryzysowych, zwiększenia zdolności komunikacyjnych, zmiany mentalności i świadomości zarówno Uczestniczek Projektu jak i społeczności lokalnej, uwrażliwienie społeczeństwa na problem przemocy domowej.

Udział UP w Projekcie był bezpłatny, a zaproponowane w nim działania niosą za sobą istotną wartość dodaną. Należy podkreślić, że bez wsparcia z EFS nie byłoby to możliwe.

Rozliczenie końcowe Projektu za 2009 rok:

Lp.	Wyszczególnienie	Środki EFS	Środki Budżetu Państwa	Środki gminy jako wkład własny
1.	Całkowite koszty Projektu na 2009 rok według umowy ramowej nr UDA-POKL.07.01.01-24-034/08-02 zawartej pomiędzy Samorządem Województwa Śląskiego, a Gminą Łędziny – Miejskim Ośrodkiem Pomocy Społecznej w Łędzinach	163131,15	8636,35	20151,5
2.	Środki przekazane w 2009 roku na	157806,89	8354,48	20151,5

	realizację Projektu			
3.	Wysokość środków wydatkowanych w 2009 roku na realizację Projektu	146825,97	7773,14	19106,82
4.	Środki niewykorzystane zwrócone do budżetu gminy i budżetu Urzędu Marszałkowskiego w Katowicach	10980,92	581,34	1044,68
Razem zwroty:				12 606,94

WKŁAD EUROPEJSKIEGO FUNDUSZU SPOŁECZNEGO (85%)

	<i>Plan</i>	<i>Wykonanie</i>	<i>% realizacji</i>
2009 rok	163 131,15 zł	146 825,97 zł*	90,00%
2008 rok	75 440,90 zł	74 674,65 zł	98,98%

Przeznaczenie środków*:

- Wynagrodzenie nowo zatrudnionego pracownika socjalnego (1 etat) 20 259,20 zł
- Wynagrodzenie pracownika oddelegowanego z MOPS na stanowisko pracownika socjalnego Projektu (½ etatu) 12 322,18 zł
- Nagrody dla pracowników realizujących Projekt (Koordynatora Projektu, Koordynatora Programu Aktywności Lokalnej (PAL), z-cy głównego księgowego, asystenta d/s promocji) 10 398,85 zł
- Wynagrodzenia pracowników realizujących Projekt (Dyrektora MOPS, pracownika kadr oraz pracownika działu płac - koszty zarządu i koszty personelu obsługowego) – koszty pośrednie rozliczane ryczałtem 16 779,63 zł
- Dodatkowe wynagrodzenie roczne za 2008 r. dla nowo zatrudnionego pracownika socjalnego 1 683,61 zł
- Składki na ubezpieczenia społeczne nowo zatrudnionego pracownika socjalnego 3 163,34 zł
- Składki na ubezpieczenia społeczne od dodatkowego wynagrodzenia rocznego nowo zatrudnionego pracownika socjalnego 264,83 zł
- Składki na ubezpieczenia społeczne pracownika oddelegowanego z MOPS na stanowisko pracownika socjalnego Projektu 1 910,46 zł
- Składki na ubezpieczenia społeczne od nagród pracowników realizujących Projekt (Koordynatora Projektu, Koordynatora Programu Aktywności Lokalnej (PAL), Głównego Księgowego, z-cy głównego księgowego, asystenta d/s promocji) 1 644,45 zł
- Składki na ubezpieczenia społeczne pracowników realizujących Projekt (Dyrektora MOPS, pracownika kadr oraz pracownika działu płac - koszty zarządu i koszty personelu obsługowego) – koszty pośrednie rozliczane ryczałtem 2 639,44 zł
- Składki na Fundusz Pracy nowo zatrudnionego pracownika socjalnego 492,68 zł
- Składki na Fundusz Pracy od dodatkowego wynagrodzenia rocznego nowo zatrudnionego pracownika socjalnego 41,25 zł
- Składki na Fundusz Pracy pracownika oddelegowanego z MOPS na stanowisko pracownika socjalnego Projektu 297,57 zł
- Składki na Fundusz Pracy od nagród (Koordynatora Projektu, Koordynatora Programu Aktywności Lokalnej (PAL), z-cy głównego księgowego, asystenta d/s promocji) 254,79 zł
- Składki na Fundusz Pracy pracowników realizujących Projekt (Dyrektora MOPS, pracownika kadr oraz pracownika działu płac -

koszty zarządu i koszty personelu obsługowego)– koszty pośrednie rozliczane ryczałtem	
- Zakup cyfrowej kamery video wraz z pokrowcem	1 824,89 zł
- Zakup komputera	2 421,79 zł
- Zakup wyposażenia : biurko, kontener, regał, krzesło	1 870,08 zł
- Zakup sprzętu sportowego (m.in. kije, piłeczki i bramki do unihokeja, skakanki, piłki) do zajęć dla uczestników pikniku	284,92 zł
- Zakup ramek ściennych do oznaczenia pomieszczeń, w których realizowany był Projekt	434,50 zł
- Zakup kompletów promocyjnych dla uczestników Projektu (teczki, długopisy, kubki, notatniki)	1 638,34 zł
- Zakup balonów promujących Projekt	926,93 zł
- Materiały dydaktyczne (m.in. kredy, pędzle, farby do malowania twarzy, balony, bloki rysunkowe, kredki, pisaki)	277,71 zł
- Szkolenia dla Uczestniczek Projektu (UP) objętych kontraktami socjalnymi	21 007,82 zł
- Zorganizowanie procesu opiekuńczo-dydaktyczno-wychowawczego (opieki) dla dzieci Uczestniczek Projektu	8 494,30 zł
- Indywidualne spotkania UP objętych kontraktami socjalnymi z psychologiem i terapia grupowa	1 595,53 zł
- Szkolenia dla UP w ramach PAL	17 331,05 zł
- Indywidualne spotkania UP w ramach PAL z psychologiem i terapia grupowa	1 595,53 zł
- Catering dla uczestników pikniku „Poznajmy się”	2 184,03 zł
- Zabezpieczenie medyczne pikniku „Poznajmy się”	664,80 zł
- Nagrody rzeczowe (m.in. maskotki, statuetki, skakanki, gwizdki, piłki, gry, rękawki okularki i czepki do pływania, karimaty)	1 136,42 zł
- Oprawa artystyczna i techniczna pikniku	4 273,74 zł
- Prowizje bankowe (koszt otwarcia i prowadzenia rachunku)	330,93 zł
- Zamieszczenie w prasie ogłoszenia o realizacji Projektu	1 423,99 zł
- Wydrukowanie ulotek o działalności MOPS i Projekcie	1 135,49 zł
- Catering dla UP na spotkania rozpoczynające i kończące Projekt	949,72 zł
- Karty telefoniczne do telefonu komórkowego	213,69 zł
- Delegacje służbowe koordynatora Projektu	141,29 zł
- Ryczałt samochodowy dla nowo zatrudnionego pracownika socjalnego Projektu	539,01 zł
- Programy komputerowe: MS Office, CorelDRAW	1 566,09 zł

Ogółem wydatki ze środków Europejskiego Funduszu Społecznego (85,0%) za 2009 rok

146 825,97 zł

WKŁAD BUDŻETU PAŃSTWA (4,5%)

	<i>Plan</i>	<i>Wykonanie</i>	<i>% realizacji</i>
2009 rok	8 636,35 zł	7 773,14 zł*	90,00%
2008 rok	3 993,93 zł	3 953,36 zł	98,98%

Przeznaczenie środków*:

- Wynagrodzenie nowo zatrudnionego pracownika socjalnego (1 etat) 1 072,47 zł
- Wynagrodzenie pracownika oddelegowanego z MOPS na stanowisko pracownika socjalnego Projektu (½ etatu) 652,36 zł
- Nagrody dla pracowników realizujących Projekt (Koordynatora Projektu, Koordynatora Programu Aktywności Lokalnej (PAL), z-cy głównego księgowego, asystenta d/s promocji) 550,51 zł
- Wynagrodzenia pracowników realizujących Projekt (Dyrektora MOPS, pracownika kadr oraz pracownika działu płac - koszty zarządu i koszty personelu obsługowego) – koszty pośrednie rozliczane ryczałtem 888,33 zł
- Dodatkowe wynagrodzenie roczne za 2009 r. dla nowo zatrudnionego pracownika socjalnego 89,13 zł
- Składki na ubezpieczenia społeczne nowo zatrudnionego pracownika socjalnego 167,47 zł
- Składki na ubezpieczenia społeczne od dodatkowego wynagrodzenia rocznego nowo zatrudnionego pracownika socjalnego 14,02 zł
- Składki na ubezpieczenia społeczne pracownika oddelegowanego z MOPS na stanowisko pracownika socjalnego Projektu 101,16 zł
- Składki na ubezpieczenia społeczne od nagród pracowników realizujących Projekt (Koordynatora Projektu, Koordynatora PAL, Głównego Księgowego, z-cy głównego księgowego, asystenta d/s promocji) 87,12 zł
- Składki na ubezpieczenia społeczne pracowników realizujących Projekt (Dyrektora MOPS, pracownika kadr oraz pracownika działu płac - koszty zarządu i koszty personelu obsługowego) – koszty pośrednie rozliczane ryczałtem 139,74 zł
- Składki na Fundusz Pracy nowo zatrudnionego pracownika socjalnego 26,10 zł
- Składki na Fundusz Pracy od dodatkowego wynagrodzenia rocznego nowo zatrudnionego pracownika socjalnego 2,18 zł
- Składki na Fundusz Pracy pracownika oddelegowanego z MOPS na stanowisko pracownika socjalnego Projektu 15,75 zł
- Składki na Fundusz Pracy od nagród (Koordynatora Projektu, Koordynatora PAL, z-cy głównego księgowego, asystenta d/s promocji) 13,48 zł

- Składki na Fundusz Pracy pracowników realizujących Projekt (Dyrektora MOPS, pracownika kadr oraz pracownika działu płac - koszty zarządu i koszty personelu obsługowego)– koszty pośrednie rozliczane ryczałtem	21,76 zł
- Zakup cyfrowej kamery video wraz z pokrowcem	96,61 zł
- Zakup komputera	128,21 zł
- Zakup wyposażenia : biurko, kontener, regał, krzesło	99,00 zł
- Zakup sprzętu sportowego (m.in. kije, piłeczki i bramki do unihokeja, skakanki, piłki) do zajęć dla uczestników pikniku	15,08 zł
- Zakup ramek ściennych do oznaczenia pomieszczeń, w których realizowany był Projekt	23,00 zł
- Zakup kompletów promocyjnych dla uczestników Projektu (teczki, długopisy, kubki, notatniki)	86,74 zł
- Zakup balonów promujących Projekt	49,07 zł
- Materiały dydaktyczne (m.in. kredy, pędzle, farby do malowania twarzy, balony, bloki rysunkowe, kredki, pisaki)	14,70 zł
- Szkolenia dla Uczestniczek Projektu (UP) objętych kontraktami socjalnymi	1 112,18 zł
- Zorganizowanie procesu opiekuńczo-dydaktyczno-wychowawczego (opieki) dla dzieci Uczestniczek Projektu	449,70 zł
- Indywidualne spotkania UP objętych kontraktami socjalnymi z psychologiem i terapia grupowa	84,47 zł
- Szkolenia dla UP w ramach PAL	917,52 zł
- Indywidualne spotkania UP w ramach PAL z psychologiem i terapia grupowa	84,47 zł
- Catering dla uczestników pikniku „Poznajmy się”	115,62 zł
- Zabezpieczenie medyczne pikniku „Poznajmy się”	35,20 zł
- Nagrody rzeczowe (m.in. maskotki, statuetki, skakanki, gwizdki, piłki, gry, rękawki okularni i czepki do pływania, karimaty)	60,16 zł
- Oprawa artystyczna i techniczna pikniku	226,26 zł
- Prowizje bankowe (koszt otwarcia i prowadzenia rachunku)	17,56 zł
- Zamieszczenie w prasie ogłoszenia o realizacji Projektu	75,39 zł
- Wydrukowanie ulotek o działalności MOPS i Projekcie	60,11 zł
- Catering dla UP na spotkania rozpoczynające i kończące Projekt	50,28 zł
- Karty telefoniczne do telefonu komórkowego	11,31 zł
- Delegacje służbowe koordynatora Projektu	7,48 zł
- Ryczałt samochodowy dla nowo zatrudnionego pracownika socjalnego Projektu	28,53 zł
- Programy komputerowe: MS Office, CorelDRAW	82,91 zł

**Ogółem wydatki ze środków Budżetu Państwa
(4,5%) za 2009 rok**

7 773,14 zł

WKŁAD WŁASNY GMINY (10,5%)

	<i>Plan</i>	<i>Wykonanie</i>	<i>% realizacji</i>
2009 rok	20 151,50 zł	19 106,82 zł*	94,82%
2008 rok	3 211,28 zł	3 211,28 zł	100,00%

Formy pomocy udzielonej w 2009 roku*:

- Zasiłki celowe i specjalne zasiłki celowe dla Uczestniczek Projektu 8 900,00 zł

Pozostałe wydatki bieżące w 2009 roku*

- Nagrody dla pracowników realizujących Projekt (Głównego Księgowego, inspektora d/s księgowości) 8 283,60 zł
- Składki na ubezpieczenia społeczne od nagród pracowników realizujących Projekt (Głównego Księgowego, inspektora d/s księgowości) 1 293,77 zł
- Składki na Fundusz Pracy pracowników realizujących Projekt (Głównego Księgowego, inspektora d/s księgowości) 202,95 zł
- Zakup cyfrowej kamery video 426,50 zł

**Ogółem wydatki jako wkład własny gminy
(10,5%) za 2009 rok**

19 106,82 zł

Wykaz imprez organizowanych w 2009 roku:

Lp.	DATA	IMPREZA
1	08.01.09r.	Projekt „Otwarte Drzwi Świetlicy” - „Zostać bohaterem”.
2	09.01.09r.	Turniej tenisa stołowego.
3	15.01.09r.	Projekt „Otwarte Drzwi Świetlicy” - „Zdrowa rywalizacja”.
4	26.01.09r.	Turniej halowej piłki nożnej
5	30.01.09r.	Klub Dobrego Filmu pt. Na fali.
6	02.02.09r.	Turniej tańca.
7	05.02.09r.	Wycieczka do Szczyrku na narty i sanki.
8	06.02.09r.	Wyjazd do kina na film pt. Madagaskar 2.
9	18.02.09r.	Turniej tenisa stołowego.
10	19.02.09r.	Projekt „Otwarte Drzwi Świetlicy” - oglądanie filmu pt. Miasto gniewu.
11	20.02.09r.	Zawody tenisa stołowego
12	26.02.09r.	Projekt „Otwarte Drzwi Świetlicy” - Jak być twórczym na co dzień.
13	05.03.09r.	Projekt „Otwarte Drzwi Świetlicy” - Chcę wiedzieć więcej.
14	06.03.09r.	Quiz – zagadki, rebusy, łamigłówki, krzyżówki.
15	09.03.09r.	Wyjście do Sali Widowiskowo Kinowej na przedstawienie pt. „Cholonek”
16	12.03.09r.	Wycieczka do Aquaparku w Krakowie, zwiedzanie Krakowa.
17	19.03.09r.	Projekt „Otwarte Drzwi Świetlicy” - karaoke.
18	25.03.09r.	Świetlicowy Urząd Pracy – wykonywanie kartek wielkanocnych.
19	26.03.09r.	Projekt „Otwarte Drzwi Świetlicy” oglądanie filmu pt. „Strzelec”, gry i zabawy ruchowe
20	02.04.09r.	Projekt „Otwarte Drzwi Świetlicy” - Quiz Wiedzieć więcej, zawody sportowe, mecz Dwa Ognie.
21	09.04.09r.	Posiłek Wielkanocny. Klub Dobrego Filmu pt. Niezwykła wyprawa wielkanocna.
22	10.04.09r.	Quiz pt. Święta Wielkanocne
23	16.04.09r.	Projekt „Otwarte Drzwi Świetlicy” - gry i zabawy na powietrzu.
24	23.04.09r.	Projekt „Otwarte Drzwi Świetlicy” - ognisko – pieczenie kielbasek, gry i zabawy, mecz Dwa Ognie.
25	04.05.09r.	Gry i zabawy z piłką na powietrzu.
26	06.05.09r.	Mecz Dwa Ognie
27	07.05.09r.	Projekt „Otwarte Drzwi Świetlicy” - klub Dobrego Filmu pt. Madagaskar 2 - gry i zabawy planszowe.
28	08.05.09r.	Zwiedzanie Ochotniczej Straży Pożarnej w Lędzinach.
29	14.05.09r.	Projekt „Otwarte Drzwi Świetlicy” - zabawa w podchody
30	19.05.09r.	Klub Dobrej Bajki pt. „Tom i Jerry”
31	20.05.09r.	Turniej gry w karty.
32	21.05.09r.	Projekt „Otwarte Drzwi Świetlicy” - kolorowe fantazje. Olimpiada sportowa.
33	25.05.09r.	Przedstawienie z okazji Dnia Matki.
34	28.05.09r.	Projekt „Otwarte Drzwi Świetlicy” - pt. „Śmieję się z nami”. Konkurs na najciekawszy dowcip.

35	01.06.09r.	Uroczyste obchody Dnia Dziecka. Gry, zabawy, konkursy z nagrodami.
36	04.06 – 07.06.09r.	Czterodniowa wycieczka do Rzędkovic z wspinaczką skałkową.
37	12.06.09r.	Quiz pt. „ Czy jesteś mądrzejszy od pięcioklasisty”.
38	17.06.09r.	Gry planszowe - Eurobusiness, Beczułki. Gry i zabawy na wolnym powietrzu - mecz Dwa Ognie.
39	18.06.09r.	Gry na wolnym powietrzu- tor przeszkód, mecz Dwa Ognie.
40	19.06.09r.	Uroczyste zakończenie roku Szkolno – Świetlicowego. Blok wesołych zabaw. Uroczysty posiłek.
41	22.06.09r.	Zabawa ruchowa „Twister”, „Ciuciu-babka”.
42	23.06.09r.	Klub Dobrego Filmu pt. Kochaj i tańcz.
43	24.06.09r.	Klub Dobrej Bajki pt. Noc w muzeum II.
44	25.06.09r.	Klub Dobrego Filmu pt. Granice wytrzymałości.
45	30.06.09r.	Zawody tenisa stołowego.
46	01.07.09r.	Spacer po naszym mieście. Klub Dobrego Filmu pt.: Młodzi gniewni.
47	03.07.09r.	Quiz wiedzy ogólnej „Chcę wiedzieć więcej”. Klub dobrego filmu pt.: Sezon na misia.
48	06.07.09r.	Olimpiada sportowa „ Do biegu gotowi start”
49	09.07.09r.	Na tropach legend - „Legenda o smoku wawelskim”. Kalambury.
50	13.07.09r.	Klub Dobrego Filmu pt. Mrówka wychodzi za mąż.
51	14.07.09r.	Turniej gry w karty. Mecz w Dwa Ognie - rozgrywki międzygrupowe.
52	15.07.09r.	Rozwiązywanie rebusów, krzyżówek.
53	16.07.09r.	Zabawa ruchowa - „Twister”. Konkurs skakania na skakance, podbijanie ping – ponga, robienie przysiadów i pompek na czas.
54	20.07.09r.	Klub Dobrego Filmu pt. Detektyw strzykaweczka i tajemnica bladego strachu. Quiz pt. Grasz czy nie grasz.
55	21.07.09r.	Turniej Milionerzy.
56	22.07.09r.	Turniej Familiada.
57	23.07.09r.	Quiz przyrodniczy pt. Bliżej natury. Turniej w układaniu puzzli.
58	24.07.09r.	Quiz ortograficzny.
59	27.07.09r.	„Ciastokreacja” - tworzenie postaci z ciastoliny.
60	29.07.09r.	Quiz wiedzy ogólnej. Klub Dobrego Filmu pt. Wakacje z duchami.
61	30.07.09r.	„Sałatka owocowa” - wykonanie sałatki z owoców. Mecz Dwa Ognie.
62	31.07.09r.	Gry planszowe, karciane i zabawy ruchowe.
63	03.08.09r.	Na tropach legend „Królowa Bałtyku”- zabawa w teatr na podstawie legendy.
64	04.08.09r.	„Twister” – zabawa w kolory. Rozwiązywanie krzyżówek, rebusów.
65	05.08.09r.	Klub Dobrego Filmu pt. Piorun. Zawody sportowe – tor przeszkód.
66	07.08.09r.	Mecz Dwa Ognie, Piłka parzy.
67	10.08.09r.	Na tropach legend. Legenda warszawska. „Złota kaczka”- wykonanie ilustracji do legendy.
68	11.08.09r.	Quiz pt. Grasz czy nie grasz. Kalambury.
69	14.08.09r.	Klub Dobrego Filmu pt. Noc w muzeum 2.
70	24.08.09r.	Klub dobrego Filmu pt. Frankenstein. Na tropach legend, legenda pomorska pt. „Mikołajek”- czytanie z podziałem na role.
71	27.08.09r.	Kalambury.
72	28.08.09r.	Wyjście na plac zabaw. Zawody w skakaniu na skakance, hula – hop, rzuć do celu, odbijanie piłki.
73	31.08.09r.	Na tropie legend pt. Legenda o skarbniku.

74	01.09.09r.	Uroczysty posiłek z okazji rozpoczęcia roku szkolno – świetlicowego. Gry i zabawy integracyjne.
75	09.09.09r.	Ognisko - gry i zabawy przy ognisku.
76	10.09.09r.	Grzybobranie – wyjście do lasu na grzyby.
77	11.09.09r.	Gra zespołowa Dwa Ognie.
78	14.09.09r.	Klub Dobrego Filmu pt. Epoka lodowcowa 3.
79	24.09.09r.	Projekt „Otwarte Drzwi Świetlicy” - Olimpiada sportowa.
80	25.09.09r.	Udział w pikniku organizowanym przez MOPS w Lędzinach.
81	30.09.09	Dzień chłopaka.
82	01.10.09r.	Projekt „Otwarte Drzwi Świetlicy” pt. Dmuchawce, latawce, wiatr – wykonywanie latawców.
83	05.10.09r.	“Październik miesiącem turniejów”- turniej „Rummicuba”.
84	08.10.09r.	Projekt „Otwarte Drzwi Świetlicy” - wyjście nad zalew, gry i zabawy ruchowe.
85	09.10.09r.	Treningi „Badmintona” w ramach zajęć “Październik miesiącem turniejów”.
86	12.10.09r.	Klub Dobrego Filmu pt. Opowieści z Narnii – Księżę Kaspian.
87	15.10.09r.	Projekt „Otwarte Drzwi Świetlicy” pt. Jestem piękna- dzień wizażu
88	22.10.09r.	Projekt „Otwarte Drzwi Świetlicy”pt. Jesienne zawody sportowe.
89	26.10.09r.	Konkurs skakania na skakance.
90	29.10.09r.	Projekt „Otwarte Drzwi Świetlicy” pt. Dzień wizażu II - papierowe kreacje.
91	05.11.09r.	Wyjazd do kina na film pt. Odlot i Michale Jackson. This is it.
92	09.11.09r.	Zwiedzanie modeli latających, pływających i jeżdżących. Pracowni Modelarstwa Lotniczego i Okręgowego LOK.
93	10.11.09r.	Klub Dobrej Bajki pt. Wall'e.
94	12.11.09r.	Projekt “Otwarte Drzwi Świetlicy” pt. Tropem geografii i przyrody – quiz wiedzy.
95	16.11.09r.	Klub Dobrego Filmu pt. Łowcy smoków.
96	19.11.09r.	Projekt „Otwarte Drzwi Świetlicy” pt. Drużynowe Państwa Miasta.
97	26.11.09r.	Projekt „Otwarte Drzwi Świetlicy”. Andrzejki- wróżby.
98	30.11.09r.	Świetlicowy Urząd Pracy - wykonanie kartek z okazji Dnia Górnika.
99	02.12.09r.	Zwiedzanie Kopalni Węgla Kamiennego “Ziemowit”.
100	07.12.09r.	Mikołajki. Rozdanie paczek ze słodyczami.
101	16.12.09r.	Wykonywanie stroików świątecznych w ramach Programu Angażowania Rodzin.
102	21.12.09r.	Uroczysta kolacja wigilijna.

II. Drugi nurt związany jest z **pracą socjoterapeutyczną**.

Co najmniej raz w tygodniu w Świetlicy prowadzone były zajęcia socjoterapeutyczne.

Program **zajęć socjoterapeutycznych** zakładał, iż najlepszą drogą do uniknięcia patologii zachowania jest rozwój umiejętności interpersonalnych i całej osobowości wychowanka. Zajęcia przeprowadzane były w trzech grupach i dostosowane zostały do wieku, potrzeb i zasobów uczestników. Celem zajęć było przede wszystkim stworzenie klimatu zaufania i bezpieczeństwa, zachęcanie do wzajemnego wspierania się, budowania pozytywnej samooceny, nauki asertywnych zachowań i samodzielnego podejmowania decyzji oraz stałe pobudzanie aktywności twórczej uczestników.

Praca świetlicowa opierała się na zasadach **społeczności socjoterapeutycznej** (raz w tygodniu). Tę pracę grupową często uzupełniało się metodą pracy z indywidualnym przypadkiem, gdzie podstawą są pozytywne relacje pomiędzy wychowawcą, a dzieckiem. Technika stosowaną w tym modelu było zawieranie z dzieckiem pisemnych lub ustnych umów (**kontraktów**), które określały normy wspólnej zabawy czy pracy.

Duży nacisk nadal kładło się na prawidłową realizację obowiązku szkolnego, w tym odrabiania zadań domowych, przygotowania do lekcji itp. Zajęcia socjoterapeutyczne (w tym społeczność), nastawione były na integrację grupy, dostarczenie nowych doświadczeń fizycznych i psychicznych, które ułatwiają określanie własnej tożsamości, budowanie adekwatnego obrazu samego siebie i innych, dostarczenie bezpieczeństwa w kontaktach z innymi osobami i grupą.

W roku 2009 placówka nadal rozwijała i umacniała współpracę z innymi instytucjami pomocy dzieciom i rodzinie. Zgodnie z regułą socjoterapii wychowawcy poszukują w środowisku sojuszników wspomagających proces oddziaływania na dzieci i rodzinę zainicjowany w Świetlicy.

Wychowawcy współpracowali między innymi z:

- kuratorami sądowymi,
- pracownikami socjalnymi,
- funkcjonariuszami policji,
- pedagogami szkolnymi, wychowawcami, nauczycielami,
- pracownikami Ośrodka Interwencji Kryzysowej Powiatowego Centrum Pomocy Rodzinie w Łędzinach,
- członkami Gminnej Komisji Rozwiązywania Problemów Alkoholowych,
- pracownikami służby zdrowia i przedstawicielami innych instytucji pomocowych.

Pracownicy powyższych służb i instytucji działając w porozumieniu ze sobą tworzyli tzw. **Zespoły Interdyscyplinarne**, w celu ustalenia wspólnych działań w sytuacjach szczególnie kryzysowych.

W stosunku do dzieci, które z różnych względów nie uczestniczą w zajęciach placówki zakłada się ich obserwację z dystansu. Wychowawcy udzielili **16** byłym uczestnikom Świetlicy indywidualnej pomocy i wsparcia w zależności od artykułowanych potrzeb. Z pomocy placówki skorzystało także **3** mieszkańców Łędzin.

Sprawozdanie z działalności
Domu Dziennego Pobytu Seniora w Łędzinach w roku 2009

Ilość pensjonariuszy skierowanych na pobyt w DDPS na podstawie Decyzji wydanych przez Miejski Ośrodek Pomocy Społecznej w Łędzinach - 19 osób.

W zajęciach i imprezach uczestniczyli seniorzy z Klubu Seniora, który działa przy MOPS. Klub Seniora liczy 80 członków.

Wykaz imprez organizowanych w DDPS w 2009 roku :

- 10.01.2009r.** - „Jasełka” - przedstawienie dzieci z Zespołu Szkół z Goławca
- 22.01.2009r.** - Zabawa noworoczna w DDPS
- 14.02.2009r.** - „Jasełka” - przedstawienie dzieci z Legionów Maryi z Krasów
- 23.02.2009r.** - Ostatki - śledzik zabawa taneczna w DDPS
- 18.03.2009r.** - Dzień Kobiet - występ Ślązaka Roku 2009r. w kategorii dziecięcej Krzysia Wróbla z Kosztów.
- 07.04.2009r.** - X „ Pokaz i degustacja ciast wielkanocnych”,połączony z wystawą ozdób wielkanocnych wykonanych na zajęciach w DDPS
- 15.04.2009r.** - „Przyszła wiosna” - przedstawienie dzieci z Zespołu Szkół z Goławca w DDPS
- 27.05.2009r.** - Koncert w DDPS z okazji Dnia Matki w wykonaniu Pani Ewy Pytel - Polok
Akompaniament - organistka Joanna Pilch
- 14.06.2009r.** - Wystawa prac pensjonariuszy DDPS na stadionie MKS w Łędzinach,w trakcie festynu organizowanego z okazji I Dni Łędzin
- 24.06.2009r.** - Zabawa plenerowa w ośrodku rybackim Olszyce, z seniorami z Podlesia.
- 20.08.2009r.** - Biesiada plenerowa w Wojewódzkim Ośrodku Pszczelarskim „Trutowisko” w Łędzinach
- 24.09.2009r.** - Wycieczka do Cieszyna.
- 22.10.2009r.** - Wycieczka do Bojszów połączona z zabawą plenerową
- 19.11.2009r.** - Obchody Dnia Seniora w restauracji Pinocy.
- 09.12.2009r.** - Spotkanie z Mikołajem.
- 24.12.2009r.** - Uroczysta wigilia w świetlicy DDPS, organizowana przez MOPS dla osób samotnych.